

SIÓDEMKA Z KLASĄ

Numer: 98 WRZESIEŃ/ PAŹDZIERNIK 2018

Liście

Wietrzyk chodzi po ogródku,
strąca złote liście,
wietrzyk gra, a one tańczą,
rażno, zamaszyście.

Szur, szur, szur, szur,
szu, szu, szu!

Lecą, lecą liście z drzewa
żółte i czerwone,
kręcą, kręcą się w powietrzu,
w tę i w tamtą stronę.

Szur, szur, szur, szur,
szu, szu, szu!

Wietrzyk chodzi po ogródku,
do tańca je prosi,
"Tańczcie! Tańczcie!" Słonko świeci,
wiatr listki roznosi.

Szur, szur, szur, szur,
szu, szu, szu!

To podlecą, to opadną,
spłoszoną gromadą,
aż bezsilne i omdlałe
pokotem się kładą.

Zofia Dąbrowska

W tym numerze:

Dary ogrodu i lasu, pola	s. 2
Kodowanie- kolorowanie	s. 4
Krzyżówka z okazji Dnia Edukacji Narodowej	s. 6
Język angielski- wakacyjne pamiątki	s. 7
Słuchy ze świetlicy chirurgii dziecięcej	s. 8
Wakacje w oczach pierwszoklasistów	s. 10

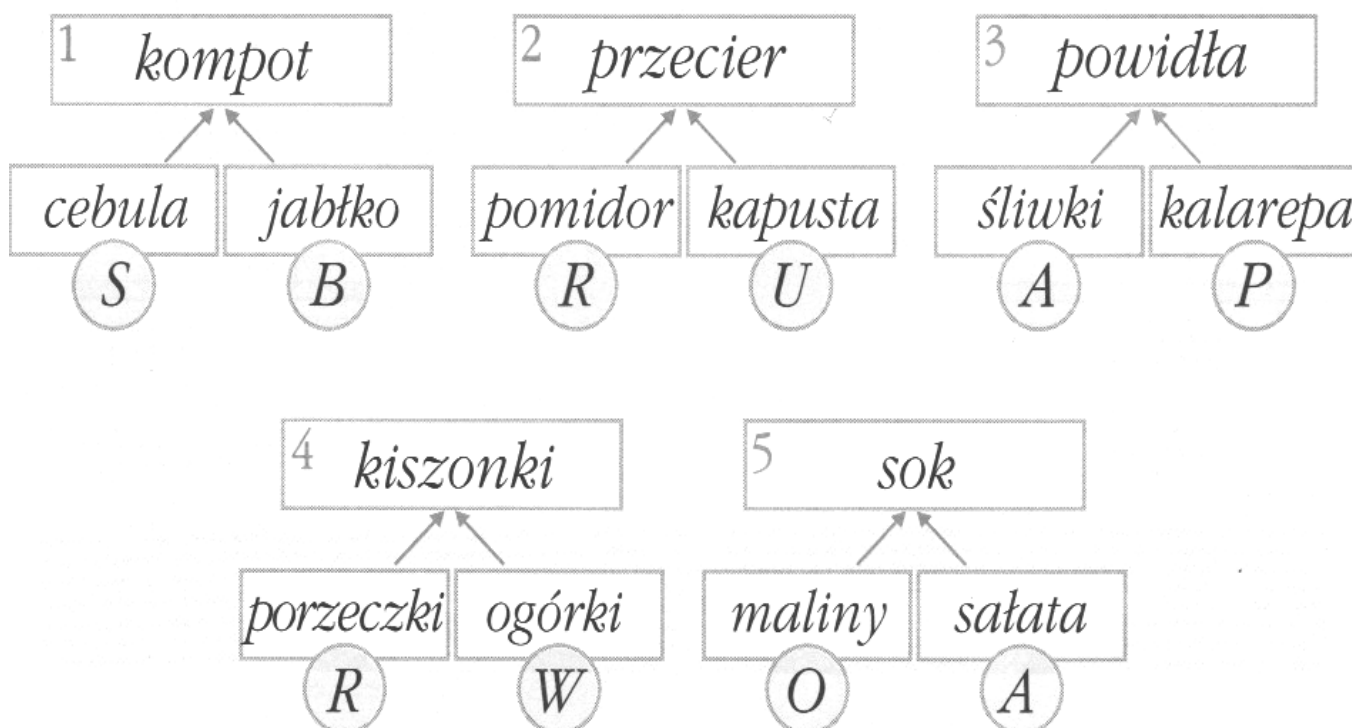


Dary ogrodu i sadu


23
września
pierwszy dzień
jesieni

Jesień w ogrodzie wita nas kolorowymi barwami. Wokół domów kwitną różnobarwne astry, lwie paszcze, dalej, słoneczniki i wiele innych. Na wielu drzewach dojrzewają owoce. Ogrodnicy mają teraz dużo pracy. Z drzew zrywają jabłka, gruszki i śliwki. A gospodynie mają sporo pracy z przerobem zebranych plonów. Z owoców robią dżemy, kompoty, konfitury, marmolady i mrożonki. Zaś z warzyw przygotowują sałatki, przeciery, kiszonki, część suszą lub zakopują w piasku.

Jak można przetworzyć owoce i warzywa? Wybierz prawidłową odpowiedź i przenieś odpowiednie litery do kraterk hasła.

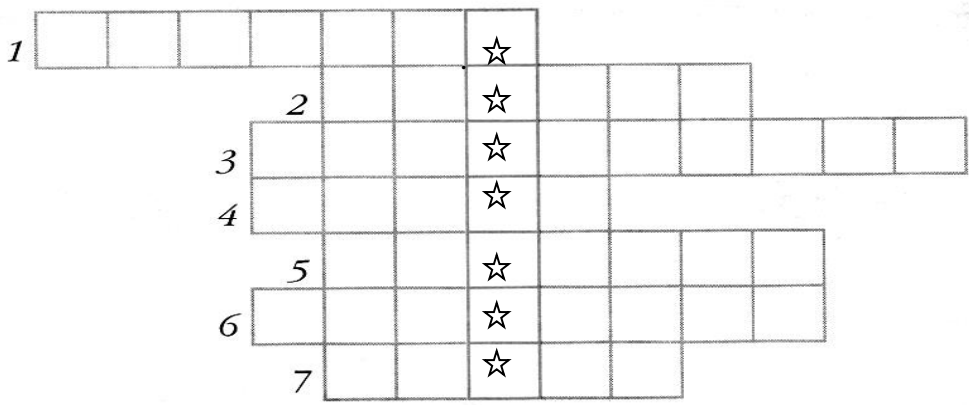



1	2	3	4	5




Pokoloruj piątą śliwkę licząc z lewej strony i trzecią dynię licząc z prawej strony.

Wpisz do diagramu nazwy owoców i warzyw. Z oznaczonych krutek odczytaj rozwiązanie i uzupełnij nim zdanie pod diagramem.



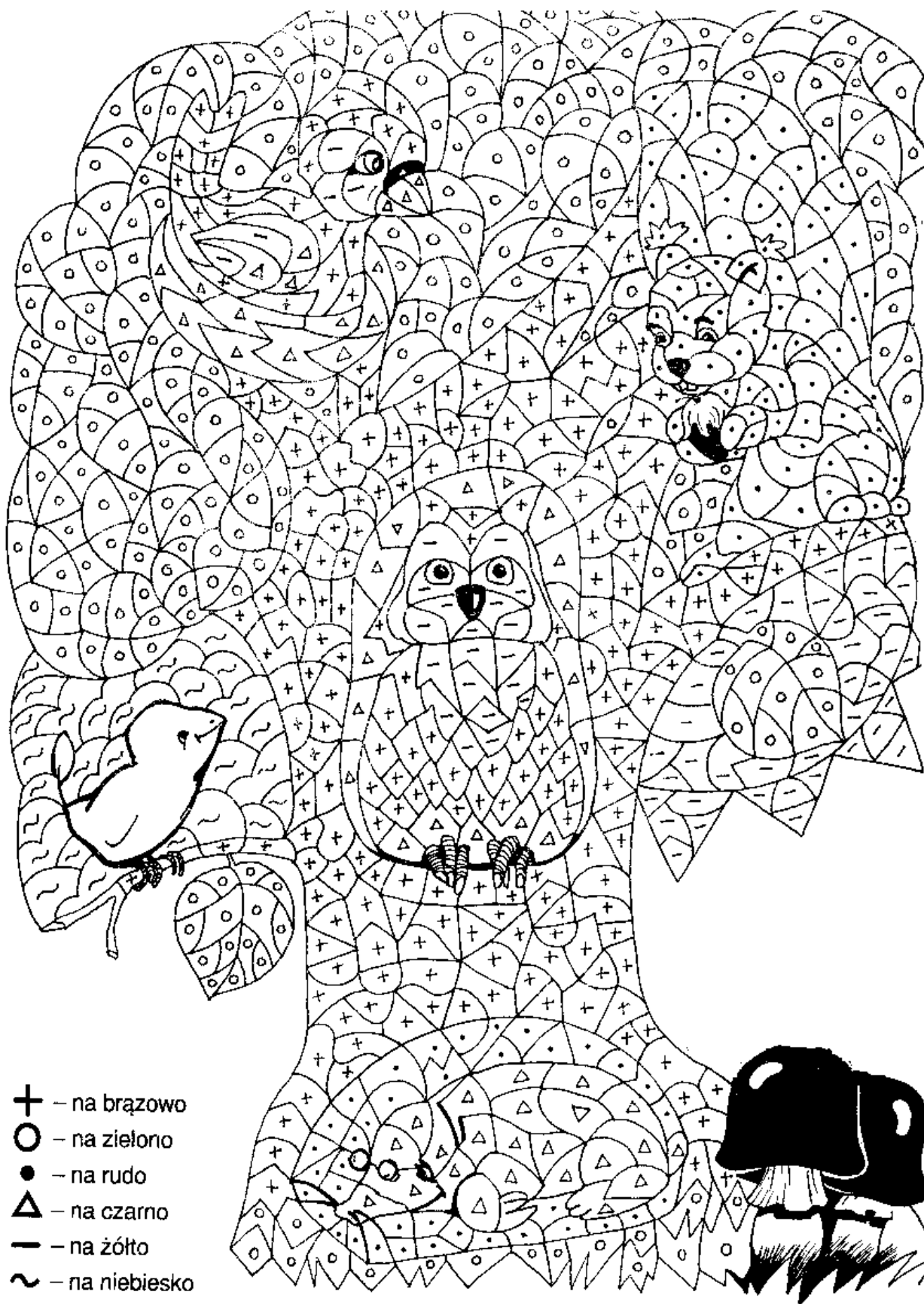
Owoce i warzywa to moc

Podpisz obrazki. Litery w kółkach utworzą hasło. Napisz je.



.....

Pokoloruj zgodnie z kodem.



Jesienią w lasach będzie brakowało kwitnących kwiatów, ale nie zabraknie kolorów. Dzień się to będzie za sprawą liści. Obok kolorowych liści pojawią się owoce dębu - żołędzie, kasztanowca - kasztany, jarzębiny - korale jarzębiny oraz owoce buku, tak zwaną bukiew, czyli jego orzeszki.

Warto także wiedzieć, że wielkim bogactwem jesiennego lasu są grzyby. Są one pożywieniem nie tylko dla ludzi, ale również dla leśnych zwierząt i owadów.

Zbierając grzyby pamiętajcie, że niektóre z nich są trujące. Nie niszczone ich jednak, bo są one ozdobą lasu i pożywieniem dla zwierząt. Grzyby zbieramy we wrześniu i październiku.

Może wybierze się ze swoimi rodzicami na grzybobranie?

Oto kilka zasad obowiązujących grzybiarza:



- Grzyby lekko wykręcaj, tak by nie uszkodzić grzybni (korzeni).
- Nie zbieraj bardzo młodych lub starych grzybów - łatwo wtedy o pomyłkę.
- Nie zbieraj grzybów, których dobrze nie znasz.
- Zebrane grzyby wkładaj do koszyka.
- Zabierz ze sobą atlas grzybów.



Jesienią las, park a nawet zwykły skwerek oferuje nam swoje dary w postaci kolorowych liści. Klasa III a przygotowała z nich atlasy. Dodatkowo, niektórzy uczniowie opisali wylosowane liście.

Mam liść dębu. Jest on średniej wielkości. Przypomina mi swoim kształtem chmurkę. Liść jest jeszcze zielony. Składa się z ogonka, blaszki i ma falbanki. Jest bardzo ładny. **Natalia**




Mam liść klonu. Jest on mały. Przypomina mi kształtem odcisk psiej łapy. Liść spadł z jesiennego drzewa i dlatego jego blaszka jest w kolorze zielonym, żółto-pomarańczowym, czerwonym i brązowym. Ma długi ogonek. Uważam, że kolorowe liście klonu są piękną ozdobą parku. **Dawid**

Mam liść lipy drobnolistnej. Jest on mały. Przypomina kształtem serce. Liść jest jeszcze zielony. Składa się z ogonka, na końcach blaszki ma drobne wypustki podobne do kolców. Jest bardzo ładny. **Julia**



Mój liść spadł z jarzębiny. Jest średniej wielkości. Kształtem przypomina mi wachlarz. Ma ciemnozielony kolor z rudymi plamkami. Składa się z kilku małych blaszek połączonych długim ogonkiem. Liść jarzębu bardzo mi się podoba. **Adam**


Mam przed sobą liście brzozy brodawkowej. Są one niewielkie. Ich kształt przypomina kropelki wody. Są one jednak większe od takiej kropli. Liście stały się już żółte- ten kolor jest jak miód. Składają się z ogonka i blaszki z bardzo drobnymi wycięciami na brzegach. Te listki bardzo mi się podobają. **Blanka**




Mam liść kasztanowca. Jest on duży. Ma kształt dłoni. Składa się z kilku wydłużonych blaszek połączonych ogonkiem. Jest ciemnozielony. Na blaszkach widać przebarwienia w kolorze brązowym i żółtym. Bardzo mi się podoba. Według mnie to jest największy liść drzewa liściastego w Polsce. **Filip**
Pokoloruj liście **Dawida** i **Filipa** według ich opisu.

Dary pola

We wrześniu na polu rolnicy mają dużo pracy. Po skończonych żniwach muszą zaorać pola, czyli przygotować je pod następne zasiewy. Już jesienią wysiewają zboża ozime, to znaczy takie, których nasiona zimują w ziemi. A na polach ziemniaczanych i buraczanych zaczyna się wielkie kopanie, tak zwane wykopki. Sprząta się też z pól fasolę, groch, kukurydzę, cebulę i pomidory.



Krzyżówka z okazji Dnia Edukacji Narodowej



1. Zamawia produkty do naszej szkolnej stołówki.
2. Sprząta po nas szkołę, gdy idziemy do domu.
3. Wypożycza nam książki.
4. Wzywa nas na lekcje po przerwie.
5. Miesiąc w którym rozpoczyna się rok szkolny.
6. Kto podbija nasze legitymacje szkolne?
7. Gdy mamy jakiś problem, ta osoba z chęcią nam pomoże.
8. Kto gotuje pyszne obiady w naszej szkole?
9. Kto rządzi naszą szkołą?
10. Kto pilnuje, aby dzwonki wzywały nas na lekcje?
11. Kto naucza dzieci?
12. Skończyły się 31 sierpnia.
13. Opatruje nasze skaleczenia, podaje kropelki gdy boli brzuszek.



SOUVENIRS – PAMIĄTKI

1. Read. Przeczytaj.

souvenir shop – sklep z pamiątkami

shells – muszelki

stones – kamienie

books – książki

toys – zabawki

pictures – obrazki

postcards – pocztówki

maps – mapy

photos – zdjęcia

2. Draw your souvenirs and write. Narysuj swoje pamiątki i napisz ich nazwy (możesz dodać kolory).

There are

.....

.....

I wish you a happy school year!

Katarzyna Janicka

Śluchy ze Świątlicy Chirurgii Dziecięcej

W tym roku jeszcze wiele dni we wrześniu i październiku było przyjemnie ciepłych, bez wiatru i deszczu.

Właśnie z tego powodu nieco trudniej było nam się pożegnać z wakacjami. Na początek przynieśliśmy przywiezione z krótkich i dalekich podróży nasze pamiątki. Opowiadaliśmy



i wskazywaliśmy na mapie Polski i świata miejsca, które udało nam się odwiedzić. Przywiezione pamiątki wzbudzały w nas ogromną ciekawość i zachwyt. Jedni zachwalali pobyt w Anglii, inni zachwycali się zachodem słońca nad naszym Bałtykiem i w Zakopanem a niektórzy polecieli nam zwiedzanie Turcji.

No cóż ...Wakacje minęły, pozostały miłe wspomnienia, pamiątki i zdjęcia.



A wraz z wakacjami pożegnaliśmy na

dziesięć miesięcy lato. Zaobserwowaliśmy, że w przyrodzie nieco ucichło. Owady powciskały się w szczeliny w korze drzew, w ziemne jamki lub pod liście. Na południe odleciały ptaki a niektóre zwierzęta przygotowują się pozimowego snu. Wiewiórki, jeże i niektóre niedźwiedzie jesienią jedzą tyle , ile dadzą radę, a potem zasypiają w bezpiecznym miejscu. Spanie jest najlepszym sposobem na przetrwanie głodnych. Na początku października już dojrzały żołądźcie i bukiew. Zabarwiły się liście drzew, najpierw kasztanowca i buka, zaraz po nich liście brzozy, klonu i dębu. Ostatnie zmieniają kolor jesiony. Wkrótce ziemia w lesie i parkach pokryta będzie kolorowymi liśćmi.

Dowiedzieliśmy się, że jako jedyne drzewo szpilkowe jesienią zmienia kolor modrzew. Jego szpilki żółkną i opadają na ziemię.

Liście zmieniają swój kolor, a z parę dni zaczną opadać i tworzyć na ziemi kolorowy dywan.

Połącz liście drzew z jego owocem.





"Sprzątanie świata" jest częścią międzynarodowego ruchu na rzecz ochrony środowiska, wywodzącego się z Australii, zapoczątkowanego w 1989 roku przez Ina Kiernana, australijskiego biznesmena i żeglarza.

W Polsce akcję w 1994 roku zainicjowała Mira Stanisławska-Meysztowicz, założycielka Fundacji "Nasza Ziemia". "Sprzątanie świata - Polska" to lekcja poszanowania środowiska. My, niestety nie mogliśmy opuścić oddziału. Na zajęciach uświadomiliśmy sobie, że poprzez ograniczenie powstawania odpadów, selektywną zbiórkę, recykling znacznie zmniejszymy nasz negatywny wpływ na środowisko. Podawaliśmy także pozytywne i negatywne przykłady wytwarzania papieru, plastiku i szkła.

Każdego roku **22 września** obchodzony jest **Europejski Dzień bez Samochodu**. Władze naszego miasta zachęcały, by tego dnia zrezygnować z poruszania się autem i skorzystać z darmowej komunikacji miejskiej. Należało posiadać przy sobie ważny dowód rejestracyjny. Stale rosnąca liczba aut zmusza wszystkich do poszukiwania alternatywnych rozwiązań. Omawialiśmy negatywne skutki używania aut i pozytywne, wynikające z poruszania się pieszo lub na rowerze. Rozmawialiśmy o różnych rodzajach rowerów. Zastanawialiśmy się czym różnią się od siebie rowery: trekkingowy, miejski, BMX, elektryczny, tandem, szosowy, składak, górki i poziomy.



Dnia 4 października obchodziliśmy Światowy Dzień Zwierząt. Z tego też powodu rozmawialiśmy o zwierzętach z gospodarstwa wiejskiego i domowych. Okazało się, że każdy z nas posiada i opiekuje się zwierzątkiem. Dzielił się między sobą informacjami o sposobie wychowania i opiewowania się zwierzątkami. Ciekawe spostrzeżenia były na temat przyzwyczajień, higieny, karmienia i zabaw z posiadanyim zwierzątkiem. Oczywiście najwięcej osób posiada w swoim domu pieska.




Odwzajemniona miłość czworonoga do człowieka to jedno z najpiękniejszych i najszczerzych uczuć na świecie. Wiele osób zapewne rzekłoby ironicznie, iż zwierzę jedynie przywiązuje się do właściciela, nie darząc go "ludzka" sympatią. Trudno jednak nie zadać kłamstwa owemu stwierdzeniu w momencie, gdy przed oczami ma się psa szalejącego z radości po powrocie opiekuna do domu, nawet po krótkiej nieobecności.

Podawaliśmy przykłady bezwarunkowej miłości ze strony zwierzątka a na koniec z wyciętych figur geometrycznych wykonaliśmy naszego pupila.

Na koniec jeszcze trochę wakacji w obrazkach uczniów klasy 1a

Nikodem, Agatka →



Aleks →

Gracjan, Ola →



Siódemka z klasą
WRZESIEŃ- PAŹDZIERNIK
2018

ADRES REDAKCJI: SZKOŁA PODSTAWOWA NR 7 AL. WOJSKA POLSKIEGO 45 64- 920 PIŁA
OPIEKA REDAKCYJNA: B. KUTRYJ, A. OLEŚ, A. PACOCHA, A. ZYGMUNT, K. JANICKA
REDAKCJA: Blanka Ból, Adam Gwizdek, Dawid Harenda, Julia Pieciewicz, Natalia Czechowska- Silva, Filip Wypuść
NAKLAD 50 EGZEMPLARZY