

SIÓDEMKA Z KLASĄ

Numer: 109 ZIMA 2020

Wigilijna noc

Taka jedna noc jest w roku,
noc niezwykła tajemnicza,
kiedy wcale się spać nie chce,
kiedy wszystko nas zachwyca-

pachnie lasem choineczka
rozświetlona blaskiem złotym,
drzewa szumią w śnieżnej bieli,
ludzkim głosem mówią koty,



księżyc w oknie się przegląda,
O! Mikołaj pędzi w saniach!
Jak tu zasnąć, kiedy jeszcze
tyle jest do oglądania!

Wiatr kolędy gra w kominie,
wszędzie gwarno, wszędzie jasno-
no, powiedzcie mi, kochani,
jak tu zasnąć? Jak tu zasnąć?

Małgorzata Strzałkowska

Życzymy Wam, by pachnąca lasem choinka, pędzący saniami Mikołaj, potrawy wigilijne ustawione na stole sprawiły, żeby te Święta, choć za oknem chłód, były pełne rodzinnego ciepła, dobre i prawdziwie - po prostu wyjątkowe.

Redakcja gazety



Miękki, puchaty i taki z łątką. **25 listopada** swoje święto obchodzi najmilsza zabawka, najlepszy przyjaciel dzieci i niezastąpiona przytulanka czyli Pluszowy Miś, bo

„czy to jutro, czy to dziś, wszystkim jest potrzebny Miś!”

Światowy Dzień Pluszowego Misia ustanowiono dokładnie w setną rocznicę powstania maskotki – w 2002 roku.

Wszystko zaczęło się jednak dużo wcześniej.

W 1902 roku prezydent Stanów Zjednoczonych Teodor Roosevelt, wybrał się na polowanie. Po kilku godzinach bezskutecznych łowów, jeden z towarzyszy prezydenta

postrzelił małego niedźwiadka i zaprowadził go do Roosevelta. Prezydent ujrzawszy przerażone zwierzątko, kazał je natychmiast uwolnić. Jeden ze świadków tego zdarzenia uwiecznił historię niedźwiadka na rysunku w waszyngtońskiej gazecie, którą czytał producent zabawek. Od tego momentu zaczęto wykorzystywać zdrobniałe imię prezydenta i sprzedawać maskotki pod nazwą Teddy Bear, która dziś w języku angielskim jest określeniem wszystkich pluszowych misiów.



Miś Pluszowy, a szczególnie ten nasz, wyjątkowy i ukochany, nie jest zwykłą, pluszową zabawką. Taki Miś, po to jest misiem, żeby było kogo tulić, kiedy dopada nas smutek. Ma duże uszy, żeby mieć coś do targania i szeptania. W końcu Miś ma bardzo miękkie łapki, które przytulamy, kiedy tylko chcemy.

O Światowym Dniu Pluszowego Misia przypomnieli nam uczniowie klasy III c.

Wiemy, że prawdziwy Święty Mikołaj wiele lat temu był biskupem Miry, to miliony dzieci i dorosłych na świecie wierzą, że przez cały rok mieszka on w Laponii – zimnej krainie w Finlandii. Dlatego najczęściej przedstawiany jest w ciągniętych przez renifery saniach, załadowanych prezentami. Czasami ukazywany jest w towarzystwie swoich pomocników – elfów.

W Polsce Mikołaj przychodzi 6 grudnia, w dzień swoich imienin i zostawia słodkości w bucie. Drugi raz Mikołaj lub Gwiazdor przybywa 24 grudnia w wigilię. Uczniowie klasy IIA wykonywali na plastyce Mikołajka, a na j. polskim pisali i uczyli się adresować kopertę. Oto niektóre prace.



Mikołaj Igora



Mikołaj Heleny



Mikołaj Magdaleny



Mikołaj Nikodema J.

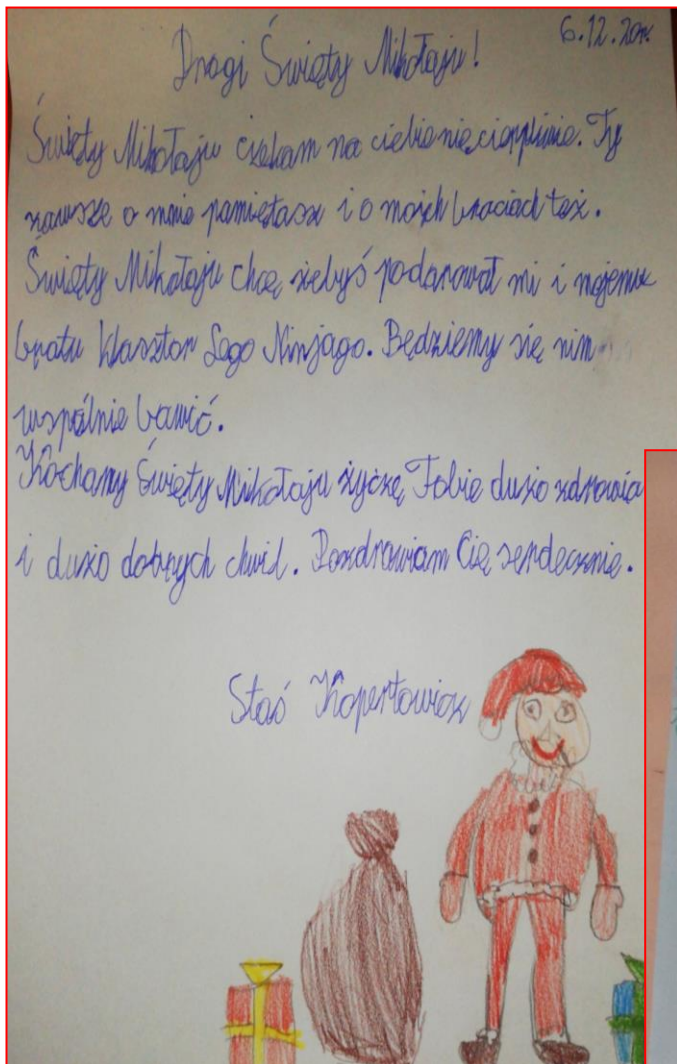


Mikołaj Antka

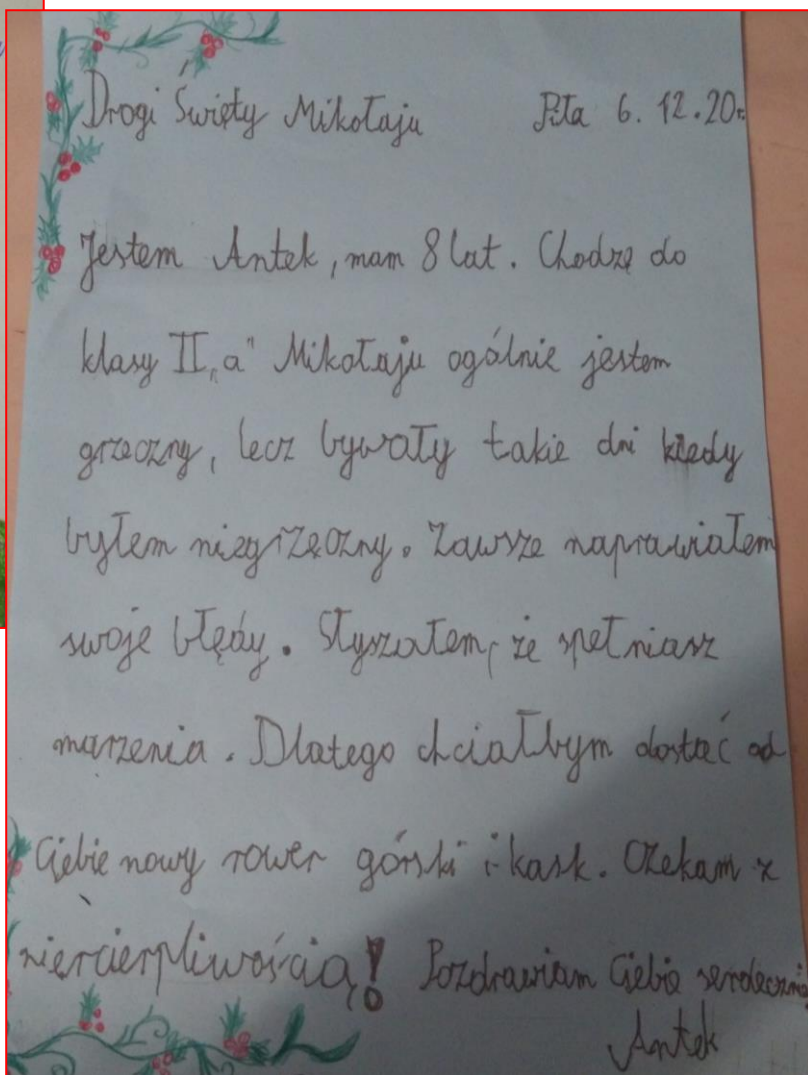


Mikołaj Liliany

W liście do Świętego Mikołajka czy Gwiazdora warto poprosić o coś nie tylko dla siebie – dobrze jest pomyśleć o innych. Prosić możemy nie tylko o dary materialne, ale też o miłość, spokój, szczęście i zdrowie, które jest bardzo ważne, szczególnie w okresie pandemii.



Staś pomyślał nie tylko o sobie, ale także i swoim rodzeństwie. A także złożył życzenia Mikołajowi.



Antek, z niecierpliwością czeka na rower i kask. Nie zapomniał pozdrowić Mikołaja i pięknie ozdobił kartkę listu.

Nie tylko polskie dzieci czekają na prezenty. Poczytajcie o Mikołajkowych tradycjach na świecie.



Dzieci z **Rosji** dostają prezenty od **Dziadka Mroza**, męża staruchy Zimy. Jest on wysokim, potężnym mężczyzną z prostymi białym włosami i długą brodą. Nosi długi czerwony lub błękitny kozuch przepasany sznurkiem, futrzaną czapkę, a na nogach ma walonki, czyli ciepłe buty z filcu i gumy. Mieszka z żoną i wnuczką w północnej części Rosji.

Włosi dostają prezenty z 5 na 6 stycznia od **Befany**, brzydkiej staruszki z długim, zakrzywionym nosem. Jest ona ubrana w brudne i zniszczone rzeczy, a na głowie nosi chustę. Zostawia prezenty jedynie grzecznym dzieciom. Natomiast niegrzeczne dzieci w świątecznej skarpecie znajdują jedynie popiół i cebulę.



Niemieckie dzieci mogą otrzymać prezenty od **Frau Berty**, która jest odpowiednikiem Befany. Berta jest odrażająca, ma ogromne stopy i żelazny nos. Najczęściej układa prezenty na schodach, parapetach lub wkłada do skarpet.




W Szwecji do dzieci nie przychodzi św. Mikołaj, ale jego miejscowa odmiana – skrzat **Jultomte** – opiekun domowego ogniska. Wygląda trochę jak św. Mikołaj, a trochę jak ogrodowy krasnal. Nosi czerwoną czapkę i długą brodę, przynosi prezenty w wielkim worku i rozdaje je po wieczery wigilijnej.

We Francji dzieci otrzymują prezenty w noc wigilijną – nie przynosi ich jednak Święty Mikołaj, lecz Bożonarodzeniowy Dziadek (Père Noël). **Prezenty** wkłada do pantofli ustawianych pod choinką. W niektórych rodzinach katolickich **prezenty** przynosi Dzieciątko.



Odszukaj ukryte w płatanince liter wyrazy dotyczące zimy i zbliżających się świąt. Pokoloruj wyrazy zieloną kredką. Pomogą ci w tym zamieszczone niżej rysunki. Z pozostałych liter odczytaj hasło.

B	O	C	H	O	I	N	K	A
Ś	N	I	E	G	Ż	E	N	A
R	P	R	E	Z	E	N	T	O
G	W	I	A	Z	D	K	A	D
Z	E	M	I	K	O	Ł	A	J
B	A	Ł	W	A	N	N	I	E





Najważniejsze fakty z życia poety

Adam Bernard Mickiewicz urodził się **24 grudnia** 1798r. w Zaosiu lub Nowogródku.

Rodzicami **Adama Mickiewicza** byli Barbara i Mikołaj.

Matka zajmowała się domem i dziećmi, a **ojciec** był rejentem i pracował w kancelarii prawniczej.

Mickiewicz uczył się w Nowogródku, studiował w Wilnie, pracował, jako nauczyciel w Kownie.

Żoną Mickiewicza była Celina Szymanowska.

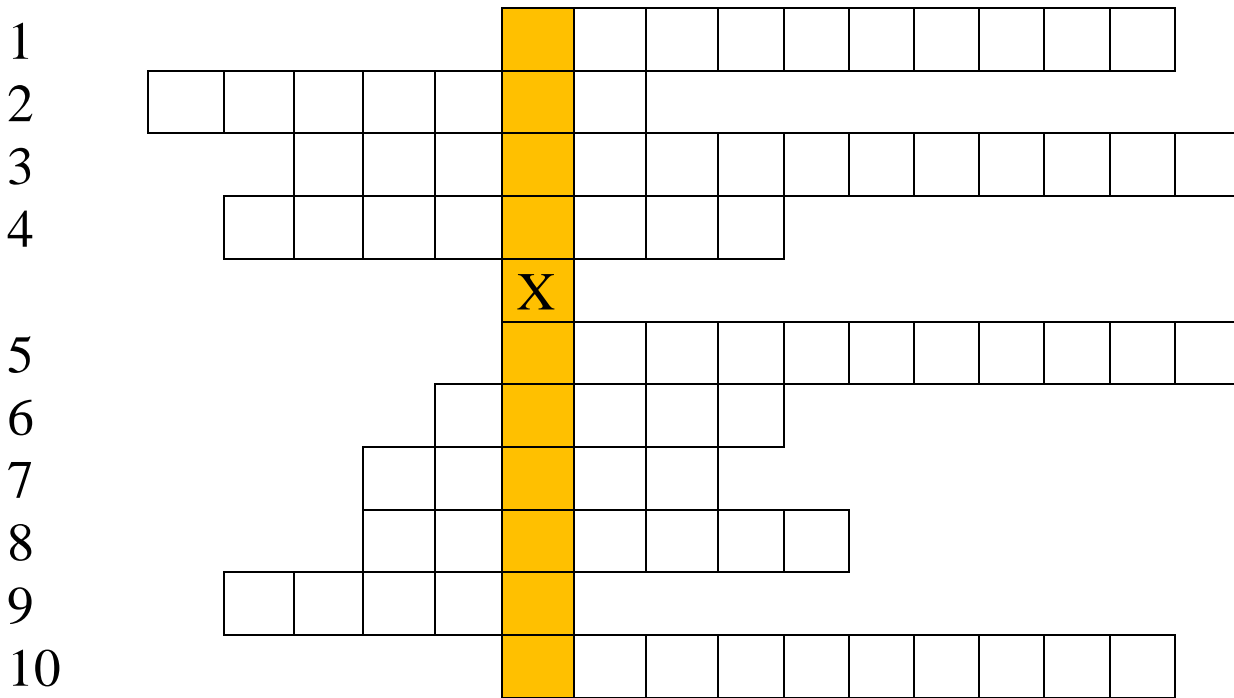
Adam i Celina mieli **sześcioro** dzieci. Córka Maria, którą nazywał pieszczotliwie Misią była jego ulubienicą. Na świat przychodzili kolejno: Maria, Władysław, Helena, Aleksander, Jan i Józef.

Mickiewicz podróżował po **Europie**. Odwiedził Niemcy, Szwajcarię, Włochy i Francję.

Większą część swojego życia spędził jednak we **Francji (w Paryżu)**, gdzie dwa razy w tygodniu wykładał w **Collège de France**.

Żona Mickiewicza zmarła w **marcu** 1855r., a poeta w **listopadzie** tego samego roku w Konstantynopolu w Turcji, mając 57 lat.

Adama Mickiewicza pochowano na paryskim cmentarzu. Jego prochy zostały przewiezione w 1890r. do **Krakowa** na Wawel.







1. Zawód A. Mickiewicza
2. Imię ojca A. Mickiewicza
3. Miasto w którym nagle zmarł poeta
4. Miesiąc urodzenia A. Mickiewicza
5. Tytuł jednej z bajek napisanych przez A. Mickiewicza
6. Miasto w którym zamieszkał Mickiewicz po wyjeździe z Ojczyzny
7. Państwo z którym sąsiadujemy związane z A. Mickiewiczem
8. Imię mamy A. Mickiewicza
9. W tym mieście A. Mickiewicz ukończył studia
10. Jedno z możliwych miejsc urodzenia A. Mickiewicza.

..... Adam Mickiewicz.

W dniach 7- 11 grudnia obchodziliśmy w szkole Dni Patrona. Odbyło się wiele konkursów wiedzy, quizów, konkursów plastycznych. Klasy I- III oglądały przedstawienia teatralne na motywach bajek Adama Mickiewicza „Przyjaciele” oraz „Pies i wilk”. Wiele uczniów zechciało zilustrować obejrzone bajki.

„Przyjaciele” – ilustracje klas II.





„Pies i wilk” - ilustracje klas III.





„Pies i wilk”

„Lis i kozieł”



Zbliżają się ferie zimowe,

nasza redakcja przygotowała dla Was zagadki, krzyżówki, rebusy. Dzięki nim będziecie mogli bawić się, rozwijać myślenie, wyobraźnię i spostrzegawczość. Mogą być źródłem doskonałej zabawy.

			=	15
		4	=	
=		=		=
1			=	12

Zadanie 1. Krzyżówka Dodawanie / odejmowanie

W każdą kratkę wpisz odpowiednią liczbę lub znak działania (+ albo -), tak aby w każdej kolumnie i w każdym rzędzie było prawidłowe działanie: odejmowanie lub dodawanie.

Zadanie 2. Zagadki ortograficzne.

Mają cztery struny.
Gdy użyjesz smyczka,
rozlegnie się wkoło
wspaniała muzyczka.

Cztery nogi, cztery rogi, prosty blat.
Teraz usiadł przy nim Jurek,
smaczny obiad zjadł.

W dziupli swej na drzewie,
gdy nikt nie wie,
orzechów zapasy
chowa na złe czasy.

Choć posiada pancerz, wcale nie wojuje,
Choć ma cztery nogi, wolno spaceruje.
.....

Spokojne - jest gładkie
niby tafla szklana.
A gniewne - w huczących
kłębi się bałwanach.....

Choć kapelusz go zdobi,
kłaniać się nie myśli.
Czeka, niech się pochyla
ci, co tutaj przyszli.

Ma króciutkie nóżki,
I maleńki ryjek,
choć igły nosi, nigdy nic nie szyje.
.....

W stawie mieszka ich tysiące,
chętnie skaczą też po łące.
A ptaka o długich nogach,
uważają za swojego wroga.



Zadanie 3. Mistrz słówek.

Z liter, które znajdują się w wyrazie „bałwanek” ułóż jak najwięcej nowych słów. Zapisz je w linijkach. Pokoloruj bałwanka.

.....

.....

.....

.....

Uśmiechnij się! Świąteczne dowcipy.

-Ilu jest na świecie św. Mikołajów?
-Tylu, ilu jest rodziców.

Święty Mikołaj siedzi nad przerębłą trzymając w ręku wędkę. Podchodzi do niego Jaś i pyta:

- Łowi pan ryby?
- Nie, prezenty.

Tata pyta Jasia:

- Dlaczego chcesz, aby św. Mikołaj przyniósł ci dwa komplety kolejki elektrycznej?
- Bo ja też chcę się bawić, kiedy jesteś w domu.

ZASADY BEZPIECZNEGO ZACHOWANIA SIĘ W WIRTUALNYM ŚWIECIE

Nigdy nie podawaj osobom poznanym w sieci swojego adresu zamieszkania i innych danych.



Włączaj komputer, gdy ktoś z dorosłych jest w domu.



Nie proponuj spotkań z osobami poznanymi przez Internet.



Wymyśl jakiś nick, czyli internetowy pseudonim.



Jestem MAKO.

Nie zdradzaj swojego imienia i nazwiska.



~~Hej, jestem Marta Kowalska.~~

Szanuj innych użytkowników sieci.

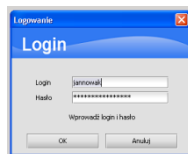


Rozmowa na czacie



Niekończące się rozmowy.

Nie podawaj nikomu haseł.



Jeśli coś cię zaniepokoiło powiedz to osobie dorosłej.





Batony orzechowe

Składniki:

- masło orzechowe- 200g
- miód- 200 g
- olej kokosowy- 100 g
- płatki owsiane- 3 szklanki
- dowolnie: sezam, orzechy, rodzynki, suszone morele, wiórki kokosowe, skórka pomarańczy
- gorzka czekolada- 100 g
- sól




Płatki owsiane i sezam prażymy na suchej patelni. W garnku podgrzewamy masło orzechowe z olejem kokosowym. Zdejmujemy z ognia, dodajemy miód i pokruszoną czekoladę. Dokładnie mieszamy, aż czekolada się rozpuści. Masę łączymy z pozostałymi składnikami i przelewamy do formy wyłożonej papierem do pieczenia. Odstawiamy do lodówki, do schłodzenia. Gdy masa się zestali, wycinamy z niej prostokątne batony, lub odkrawamy kawałek jaki chcemy zjeść.

Kopytka serowe.


Składniki:

- biały twaróg (półtłusty)
 - trochę mąki
 - jajko
 - szczypta soli
- Ze składników zagniatamy ciasto. Rolujemy wałki i kroimy prostokąty jak kopytka.



Rozgrzewamy garnek z wodą. Pokrojone kawałki wrzucamy do gotującej się wody. Czekamy aż wypłyną. Odcedzamy.

Ważne: można połączyć jogurtem, można jeść z owocami.



Owoce pod chrupiącą kruszonką

- dowolne owoce, najlepiej sezonowe (śliwki, maliny, truskawki, jabłka, borówki, gruszki)
-chrupiąca kruszonka:

- mąka pszenna 100 g
- masło 100 g
- cukier- 75 g
- płatki jaglane- 25 g
- płatki owsiane- 25 g
- cynamon 2 szczypty
- laska wanilii- 1 sztuka
- masło do wysmarowania formy











Owoce myjemy i osuszamy, kroimy na cząstki. Na patelni roztopiamy masło z cukrem. Wsypujemy owoce i prażymy przez 2- 3 minuty (owoce nie mogą puścić soku). Uprażone owoce posypujemy cynamonem. Do miski przekładamy mąkę, zimne masło, cukier, płatki jaglane i owsiane oraz opcjonalnie cynamon. Laskę wanilii przekrawamy wzdłuż na pół i tępą stroną noża wyciągamy nasionka, które dodajemy do pozostałych składników. Całość zagniatamy do uzyskania konsystencji kruszonki. Naczynie żaroodporne smarujemy masłem, przekładamy owoce i posypujemy równomiernie kruszonką. Wstawiamy do piekarnika rozgrzanego do temperatury 180⁰ C. Pieczemy 20- 25 minut. Owoce pod kruszonką podajemy na ciepło. Najlepiej z lodami.

Ważne: najlepsze na ciepło, ale na zimno też pyszne.



CHRISTMAS

1. Read and remember. Przeczytaj i zapamiętaj.

 the Holy Family	 an angel	 a star	 a Christmas tree	 Father Christmas
 a present	 a bell	 coloured lights	 a ball	 a stocking

2. Write a letter to Father Christmas. Napisz list do Świętego Mikołaja.

Dear Father Christmas,
Please bring me, and for
Christmas. Thank you.

Love from,

.....

3. Draw and decorate your Christmas tree. Write the names of decorations. Narysuj i udekoruj choinkę. Napisz nazwy dekoracji.

1.
2.
3.
4.
5.
6.
7.

Merry Christmas and a Happy New Year! Katarzyna Janicka