

SIÓDEMKA Z KLASĄ

Numer: 111 LATO 2021

*Dni majowe już nastaly,
wszystko kwitnie, pachnie,
śpiewa,
świat obudził się do życia,
ciepły deszczyk go podlewa.*

*Kwitną świerki, cisy, sosny,
krzewy głogu i jałowca,
wierzba, olsza, brzoza biała -
nikt wyglądem im nie sprosta.*

*W lesie graby i czeremchy,
w parku klony i kasztany,
a w ogrodzie jabłoni, grusza
mają piękne kwiatostany.*

*Na polanie młode sarny,
w gniazdku małe ptaszki
kwilą,
miłe głosy pięknej wiosny
każdą chwilę ci umilą.*

Bożena Forma

Dzień Mamy	s. 2
Dzień Dziecka	s. 3
Dzień Ojca	s. 6
Mali ratownicy	s. 7
Wakacyjne przestrogi	s. 8
Letnie zagadki	s. 8
Holidays	s. 10



Święta majowe, święta czerwcowe

Dzień Mamy – 26 maja

„Mamo, mamo coś ci dam, jedno serce tylko mam ...”

Choć raz w roku jest "Święto Matki" - mamie się co dzień należą miłe słowa płynące z głębi serca, kwiatki i całusy.


26 maja - tego dnia wszystkie dzieci - zarówno te małe, jak i już całkiem dorosłe składają życzenia swoim mamom, dają im kwiaty i prezenty. W Polsce po raz pierwszy obchodzono Dzień Matki 1923 roku

w Krakowie. Dzień ustalono po to aby ludzie uprzytomnili sobie przynajmniej raz w roku jak ważna jest rola mamy w ich życiu.

Historia święta Matki sięga czasów starożytnych - obchodzono je już w starożytnej Grecji (wiosenne święto Matki Natury, podczas którego składano hołd Rei, żonie Kronosa, która była matką wszechświata i wszystkich bóstw) i w Rzymie (święto bogini Cybele, również uważanej za matkę bogów, było ono obchodzone prawdopodobnie pomiędzy 15 a 18 maja).

W czasach nowożytnych, mniej więcej w 1600 roku, w Anglii pojawiła się tradycja świętowania tzw. Matczynej Niedzieli. W tym dniu (w czwartą niedzielę Wielkiego Postu) oddawano cześć swoim matkom, składano im życzenia i przynoszono drobne upominki.

Uczniowie klasy IIA wykonali dla swoich mam piękne kwiaty w wersji 3D.




Takie portrety mam w wykonaniu uczniów naszej szkoły wpłynęły na konkurs. Ciekawi jesteśmy, czy mamy odnajdą się wśród prac? Zaproście mamy do poszukiwań.





Dzień Dziecka – 1 czerwca

Przeczytajcie, co ciekawego mają do przekazania wasi koledzy i koleżanki mieszkający w innych częściach świata.



- Jestem Murzynką. Aby, żyć w Afryce trzeba wiele umieć i zdać przed starszymi wiele egzaminów. Trzeba być dobrym ogrodnikiem, albo umieć hodować zwierzęta, przewidzieć jaka będzie pogoda i kiedy spadnie deszcz. Należy znać swoich przodków na pamięć. Należy umieć zrobić sobie samemu spódniczkę z roślinnych włókien i grzechotki na nogi, ładnie się pomalować i ozdobić ręce bransoletkami. I, tak tańczyć, żeby wszyscy przodkowie byli zadowoleni.



- Cześć, jestem **Eskimosem**. Zamieszkuję największą na świecie wyspę położoną na północy i oblaną wodami Oceanu Atlantyckiego i Morza Arktycznego. Większą część wyspy pokrywa lodowiec. Muszę potrafić żyć w niezwykle surowym klimacie, bo temperatura potrafi tu spaść do -30 , a nawet do -50 °C. Zajmuję się rybołówstwem. Poza połowem ryb pomagam mojemu tacie w polowaniu na morsy, foki i zwierzęta futerkowe.
Igloo – to mój dom zbudowany z brył lodu.



- A, ja jestem **Indianką**. Jedynym sposobem zdobycia pożywienia jest polowanie. A, więc trzeba być zawsze tam, gdzie są zwierzęta. Wystarczy mieć kilka długich tyczek, żeby postawić szkielet domu - **wigwamu** i pokryć go skórą. Taki dom można przenosić i stawiać w innym miejscu. Kiedy się wędruje wozi ze sobą najpotrzebniejsze i najładniejsze rzeczy: dobre buty ze skóry – **mokasyny**, wygodne ubranie – też ze skóry, ale wyszywane barwnymi koralikami i ozdabiane piórami. Ptasie pióra to najpiękniejsze klejnoty i ozdoby.



- Z tego zdjęcia patrzy na Was **Hiszpan**. Jestem tenisistą ale lubię podziwiać odwagę innych ludzi, którzy nie boją stanąć oko w oko z bardzo zdenerwowanym, silnym bykiem i potrafią z nim walczyć. A, kiedy walczą muszą mieć wygodny, bardzo bogaty i obcisły strój, żeby byk nie zahaczył go swym rogami. **Torreador** nosi też warkoczek oraz czapkę, żeby mógł się kłaniać publiczności, która tak bardzo go podziwia.




- Witam, was. Jestem **Chińczykiem**. Chińczycy pojawili się najwcześniej. Nie było jeszcze Anglików, ani Niemców, ani Francuzów, a już byli Chińczycy. Mieli dużo czasu na myślenie. Wymyślili uprawę ryżu i innych pożytecznych roślin, i papier, i sztukę drukowania i jedwab. To wszystko było bardzo pożyteczne. Żeby pracować na polu ryżowym, które musi być zalane wodą, wystarczy podwinąć nogawki, żeby ochronić głowę przed słońcem – wystarczy **kapelusz ze słomy ryżowej**. Kiedyś postanowili zbudować mur oddzielający ich państwo od niespokojnych sąsiadów. Wystarczyło tylko, aby dużo ludzi przydźwigało na prostych nosidłach z dwoma koszykami po dwa kamienie, i mądrze je układali. **Mur** zbudowali tak wielki, że widać go z Księżycą.

Warto wiedzieć! Radosne święto wszystkich dzieci, obchodzone od ponad pół wieku, na stałe wpisało się w kalendarz dni świątecznych.

W Polsce obchodzi się je **1 czerwca** jako Międzynarodowy Dzień Dziecka, podobnie jak w wielu krajach europejskich należących kiedyś do bloku krajów socjalistycznych.

W innych krajach dziecięce święto przypada na dzień 20 listopada i obchodzone jest jako Dzień Praw Dziecka lub Powszechny Dzień Dziecka, a data jest upamiętnieniem uchwalenia Deklaracji Praw Dziecka w 1959 roku oraz Konwencji o Prawach Dziecka w 1989 r. Nie znaczy to jednak, że dziecięce święto nie było znane wcześniej.

Bananowy Dzień Dziecka w naszej szkole.





23 czerwca święto swoje ma też Tato! Niech nam żyje długie lata!!!

Dzień Ojca – to oficjalnie obchodzone święto, niestety mniej znane niż Dzień Matki. W Polsce jest obchodzone 23 czerwca, a pomimo dość długiej historii samego święta, w naszym kraju pojawiło się ono dopiero w 1965 roku. Cała historia święta dla dzieci, które chcą uczcić i wyrazić miłość do swoich ojców, rozpoczęła się ponad pół wieku wcześniej w miejscowości Spokane w stanie Waszyngton. To właśnie tam, w 1910 roku, podczas mszy świętej poświęconej swojej zmarłej Matce, Sonora Smart uświadomiła sobie, że po śmierci Mamy, wychowaniem jej i pięciorga jej rodzeństwa zajmował się samodzielnie ich Ojciec. Sonora chciała, aby jej Ojciec wiedział jak wiele znaczy on dla niej i jej rodzeństwa i jak bardzo go kocha i ceni. Jej ojciec poświęcił wszystko, aby spełnić swoje rodzicielskie obowiązki i był w oczach swojej córki najsilniejszym, najbardziej miłosiernym i kochanym człowiekiem.


W świecie zwierząt wiele samców w ogóle nie zajmuje się wychowaniem młodych. Większość z nich opuszcza samicę nim jeszcze młode przyjdą na świat.



Czy wiecie, że samiec **konika morskiego** ma na swym ciele specjalną torbę, w której samica składa jaja. Samiec nosi je, dopóki się nie wyklują, a wówczas do morza wypływają setki małych koników morskich.



Czy wiecie, że każdego roku, w środku mroźnej zimy samica **pingwina cesarskiego** składa jajo i oddaje je samcowi, który ogrzewa je w piórach między stopami. Robi tak, aż do wczesnej wiosny. Wtedy z jaja wykluwa się pisklę.



Czy wiecie, że samce **ciernika** opiekują się swoimi młodymi. Jeśli mała rybka próbuje uciec – odpłynąć, tata chwyt ją w usta i ... wypłwca z powrotem do gniazda.



Czy wiecie, że na pustynnych obszarach Afryki, Azji i południowej Europy żyje **pustynnik**, który pokonuje setki kilometrów w poszukiwaniu wody dla swoich spragnionych piskląt. Gdy znajdzie źródło wody, nasącza wodą pióra na piersi. Pióra napełniają się wodą tak jak gąbka. Potem wraca do piskląt i pozwala im pić z mokrych piór.

Czy wiecie, że **pelikan** ma pod dziobem wielką torbę ze skóry, w którą zagania ryby. Kiedy trzeba nakarmić młode pisklęta, dorosły pelikan przynosi zdobycz w torbie i pozwala swoim dzieciom najeść się do woli.



Mali ratownicy

Pewnie myślicie, że tylko dorośli mogą kogoś ratować? Wcale nie! Pewna trzyletnia dziewczynka i czteroletni chłopiec uratowali życie swojej mamie, wykręcając numer telefonu do swojej babci, a babcia zawiadomiła pogotowie. Wy też możecie uratować komuś życie. Wystarczy, że zapamiętacie cztery podstawowe numery telefonów →



Podajemy Wam przyspieszony kurs udzielania pierwszej pomocy.

1. Bezpieczeństwo

Pamiętaj, że Twoje bezpieczeństwo jako ratownika jest najważniejsze.

Zanim zaczniesz działać, musisz zadbać nie tylko o **bezpieczeństwo** osoby poszkodowanej, ale także o zachowanie **własnego** bezpieczeństwa. Zawsze musisz rozejrzeć się wokół i zobaczyć, czy nic Ci **nie grozi**. Kiedy będziesz pewien, że nic Ci nie grozi – **zaczynij pomagać**.

Wołaj o pomoc i szukaj jej u osób dorosłych.

2. Sprawdzanie przytomności

Sprawdź, czy osoba poszkodowana jest przytomna, czy nieprzytomna.

Delikatnie potrząśnij poszkodowanego za ramiona i zadaj głośno pytania:

- Co się stało?
- Czy coś się stało?
- Jak się czujesz?
- Słyszysz mnie?
- Potrzebujesz pomocy?

3. Wzywanie pomocy

Jeżeli osoba poszkodowana nie reaguje, oznacza, że jest nieprzytomna i trzeba natychmiast wezwać pomoc. Korzystaj z pomocy innej dorosłej osoby. Jeżeli w pobliżu nie będzie nikogo dorosłego musisz sam zadzwonić po pomoc.

Pamiętaj! Nigdy nie rozłączaj się pierwszy!

4. Sprawdzanie oddechu

Upewniłeś się, że osoba poszkodowana nie odpowiada na Twoje wołanie i wezwałeś pomoc. Teraz musisz sprawdzić, czy osoba oddycha:

- **połóż jedną rękę na czole, drugą na brodzie i delikatnie odchyl głowę do tyłu**
- **udroźnij drogi oddechowe** poszkodowanego
- **przybliż** swój policzek i ucho do ust i nosa osoby poszkodowanej
- **obserwuj klatkę piersiową** osoby poszkodowanej. Jeżeli oddycha to klatka piersiowa – powinna się unosić

Używaj zmysłów: słuchaj, wyczuwaj i patrz!

5. Pozycja boczna ustalona

Jeżeli osoba poszkodowana jest nieprzytomna, ale oddycha, należy ją ułożyć w **pozycji bocznej ustalonej**:

- **ukłękni** przy poszkodowanym i rękę, która jest bliżej ciebie połóż **wzdłuż jego głowy**
- drugą rękę **ugnij w łokciu** i połóż na klatce piersiowej
- **zegnij** nogę w kolanie poszkodowanego

przyciągnij poszkodowanego za zgięty łokieć i kolano w twoją stronę i połóż go na boku. Czekać na pomoc

6. Oddechy ratownicze

Jeżeli poszkodowany nie oddycha lub oddycha nieprawidłowo trzeba wykonać oddechy ratownicze:

- **udroźnij** drogi oddechowe poszkodowanego i **zatkaj** nos
- weź normalny **wdech**, przyłóż swoje usta do ust poszkodowanego i zrób **wydech**, puść nos
- kątem oka obserwuj klatkę poszkodowanego, jeśli uniosła się podczas wdechu – oddech został wykonany prawidłowo

Wykonaj dwa oddechy ratownicze!

7. Uciskanie klatki piersiowej

Umiesz już wykonać oddechy ratownicze. Teraz musisz rozprowadzić to powietrze po całym ciele pokrzywdzonego:

- **nachyl się** nad pokrzywdzonym, wyprostuj łokcie
- złącz dłonie i **uciskaj klatkę piersiową 30 razy**

Wykonuj na zmianę 2 oddechy ratownicze i 30 uciśnień klatki piersiowej!!!

8. Czekaj na przybycie specjalistycznej pomocy.

Gdy zegnamy szkolne ławki i tablicę u niektórych w głowach rodzą się złośliwe „głupawki” i kuszą swoimi propozycjami. Lepiej podziękujcie „głupawkom” bez wielkiego żalu.

Wakacyjne przestrogi:

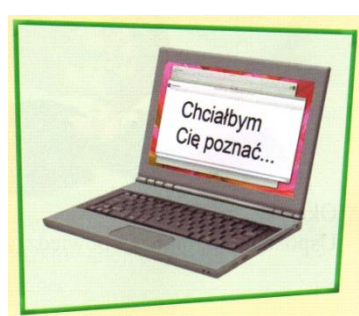
Nie podawaj swojego nazwiska ani numeru telefonu nieznanym!!!

Nie wsiadaj z obcym do samochodu!!!

Nie wpuszczaj obcych do domu!!!

Nie mów, gdzie mieszkasz !!!

Szczególnie bądź **bardzo ostrożny** w kontaktach z nieznanymi !!!





Nie baw się samotnie z daleka od domu!!!

Nie przyjmuj od obcych żadnych napojów, cukierków i innej żywności!!!

Nie odpywaj zbyt daleko. Nie skacz na główkę do wody!!!

Nie graj w piłkę i nie baw się na jezdni!!!

Nie wszczynaj bójki. Nie odpowiadaj agresją na agresję!!!



Letnie zagadki

W kubeczku czy na patyku
wszyscy je lubimy.
Miło latem na języku,
poczuć małą porcję zimy.

Świecę mocno dzionek cały,
żeby wszystkim ciepło dać,
by zobaczyć jak przychodzę,
trzeba bardzo wcześniej wstać.

Mały, lekki, kolorowy,
latem zawsze modny,
dobry do hasania w wodzie,
na plażę wygodny.

Nad rzeką lub nad morzem,
przez letnie miesiące,
chroni naszą głowę,
przed gorącym słońcem

W tubce lub butelce,
biały i pachnący.
Trzeba się nim posmarować,
wychodząc na słońce.

Zbierane na plaży
brązowe kamyczki.
Pięknie zdobią nam pierścienki
albo naszyjniki.

Może być niebieskie, szare lub zielone.
Bywa spokojne lub bardzo wzburzone.
Kiedy jego brzegiem ludzie spacerują,
jego małe fale stopy ich całują.

Duży ogród w środku miasta,
dużo domków w nim i klatek.
Zajrzyj tam by się przekonać,
co zwierzęta robią latem.

Kolorowe domki, drzewa,
bardzo szybkie karuzele.
W tym wesołym miejscu dobrze
spędzać letnie jest, niedziele.

HOLIDAYS

1. Read. Przeczytaj.

There's no school and we go on holidays. When it's hot and

sunny , we swim in the sea ,



collect shells , build a sandcastle , sunbathe on the



beach , read books .



2. Match. Połącz.

swim

collect

build

sunbathe

read

budować

czytać

opalać się

zbierać

pływać

3. Write. Napisz brakujące litery.

s _ a

_ e _ c _

s _ _ n _

_ h e _ _ s

s _ _ d c _ _ t _ e

b _ _ k

I wish you sunny and happy holidays! 😊 😊 😊