

„Wiosenny czarodziej”

Czary - mary, fiku - miku,
szedł Czarodziej po trawniku.
Niósł w plecaku fiołki, róże
a stokrotki gdzie? W kapturze!
Rzucał kwiaty, gdzie się dało,
żeby wszędzie coś pachniało.
Koło ławki, koło krzaka,
jakie kwiaty? Te z plecaka!
W piaskownicy palmy sadził -
nawet nieźle sobie radził -
no i huśtał na huśtawce
rozczochrane dwa dmuchawce.
Wyczarował, czary- mary,
na kałużach nenufary,
aż podwórko zmienił w śliczny,
mały ogród botaniczny.

Dorota Gellner



Nie sposób milczeć na temat tego co dzieje się u naszych sąsiadów na wschodzie. Sprzeciwiamy się wojnie na Ukrainie i w każdym miejscu na Ziemi. Chcemy radować się wolnością i spokojem. Móc się bawić, uczyć i pracować.

14 lutego 2022 roku uczniowie klasy III c

Piotr Piaseczny i Igor Wrzeszcz

reprezentowali naszą szkołę w XI Miejskim Konkursie Matematycznym „Matematyczne rebusy” dla uczniów klas 3 szkół podstawowych w Pile.

Z ogromną przyjemnością chcemy poinformować społeczność szkolną, że uczniowie zajęli

II miejsce i zdobyli tytuł

Wicemistrzów Matematycznych Rebusów.



Dnia 21 lutego na całym świecie obchodzony jest Dzień Języka Ojczystego. Cieszy się niezwykle dużą popularnością. Ciekawostką jest to, że Międzynarodowy Dzień Języka Ojczystego jest świętem, które narodziło się z inicjatywy Bangladeszu (państwo w Azji Południowej). Ma to związek z rocznicą dnia (21 lutego), kiedy to ludność Pakistanu Wschodniego, aktualnie Bangladeszu walczyła o uznanie języka bangla.

Właśnie w ten sposób to piękne święto przywędrowało również do naszego kraju. Uczniowie z klasy IIIA mieli kilka pomysłów na uczczenie tego dnia. Najpierw w śmiesznych wierszykach wyszukiwali rymów, następnie postarali się pięknie i bezbłędni przepisać rymowanki a na koniec wykonywali ilustrowany słownik ortograficzny.

Przeczytajcie poniższe wierszyki i wyszukajcie rymy.

Dalej dzieci

Dalej dzieci, dalej z drogi,
bo tu pędzi pociąg srogi,
leci, pędzi, ile tchu,
już przyleciał, już jest tu!

Idzie pani

Idzie pani tup tup tup
dziadek z laską stuk stuk stuk
skacze dziecko hop hop hop
żaba robi dłuugi skok!

Wieje wietrzyk fiu fiu fiu
kropi deszczyk puk puk puk
deszcz ze śniegiem chlup chlup chlup
a grad w szyby łup łup łup!

Świeci słońko, wieje wietrzyk
pada deszczyk...
czujesz dreszczyk?





W dniach **9 oraz 10 marca 2022** roku po raz kolejny odbyły się „drzwi otwarte” dla przyszłych uczniów klas pierwszych oraz ich rodziców. Przedszkolaki mogły zwiedzić naszą szkołę. Umożliwiliśmy im obejrzenie klas na wszystkich piętrach. Zobaczyły też świetlicę szkolną, stołówkę, aulę i zuchówkę. Na pożegnanie otrzymały zakładki do książek i pakieciki ze słodką niespodzianką.

Niektórzy z odwiedzających pozwolili nam zrobić zdjęcia i zamieścić je w naszej gazecie i na stronie internetowej szkoły.





Pierwszy dzień kalendarzowej wiosny wypada 21 marca. W 2022 roku jest to poniedziałek.

Wiąże się to ze zjawiskiem tzw. równonocy wiosennej, która sprawia, że dzień będzie się powoli wydłużał kosztem nocy, aby w końcu, podczas lata, stać się od niej dłuższym. Podniosą się także temperatury, które są odpowiedzialne za rozkwit roślin oraz wzmożoną aktywność zwierząt i ludzi. Jednym słowem – świat powoli będzie budził się do życia po zimowym odpoczynku.

Jakie mamy rodzaje wiosny?

Wiosna kalendarzowa to nie to samo, co wiosna astronomiczna. Wynika to ze zjawiska równonocy wiosennej, który warunkuje faktyczny początek wiosny.

Do 2011 zjawisko równonocy wiosennej miało miejsce właśnie 21 marca, dlatego w naszych kalendarzach ta data uznawana jest za początek cieplejszych dni. Niemniej od 2012 roku równonoc wiosenna przypada dzień wcześniej, czyli 20 marca. Według przewidywań ma tak pozostać aż do 2043 roku, a od 2044 roku będzie to 19 albo 20 marca. Spekuluje się, że początek wiosny astronomicznej według starego schematu (21 marca) nastąpi dopiero w... 2102 roku.

Mówiąc więc najprościej, dzisiaj wiosna kalendarzowa to data bardziej umowna, a wiosna astronomiczna to faktyczne zmiany we wszechświecie, które będą wpływały na kolejne dni.

Niektórzy rozróżniają też tzw. **wiosnę meteorologiczną/ termiczną**. Chodzi o okres, kiedy temperatura powietrza oscyluje pomiędzy 5 a 15 stopniami Celsjusza. Jest także **wiosna fenologiczna, zamiennie nazywana wiosną przyrodniczą** – to właśnie na nią większość z nas czeka najbardziej.

Wiosna to symbol nowego początku

Wiosna symbolizuje nowy początek nie tylko dlatego, że jest pierwszą porą roku w kolejności. To właśnie w jej okresie obchodzone są liczne święta, nawiązujące do powstawania nowego życia lub odradzania się. Co ciekawe ta zależność trwa już od

wielu pokoleń, bo nawet w starożytnej Mezopotamii, świętowano wówczas tzw. Akitu, czyli obrządki związane ze zbiorem zbóż. W tradycji polskiej i chrześcijańskiej możemy wyróżnić z kolei przede wszystkim święta Wielkanocne.

Wiosenne porządki

Chyba każdy z nas zna powiedzenie: *wiosenne porządki*. Oznacza ono, że wiosna to perfekcyjny moment, aby gruntownie przemyśleć swoje dotychczasowe zasoby, zacząć coś od nowa i pozbyć się niepotrzebnych rzeczy – zarówno w wymiarze praktycznym, jak i duchowym.

Ta pora roku, poprzez cieplejszą aurę, potrafi też zmotywować do większej aktywności fizycznej, a przez to pomóc przeorganizować życie, wprowadzając np. dobre nawyki zdrowotne.

Zmiana czasu na letni

Wiosna to nie tylko zmiany w faunie i florze. Wraz z jej nadejściem zmieniamy także godzinę na zegarach. Przejście na tzw. czas letni odbywa się w nocy z 27 na 28 marca. Zegarki przestawiamy wówczas z godziny 2:00 na 3:00. Skutkuje to dodatkowym wydłużeniem dnia.



Topienie Marzanny

Najbardziej charakterystycznym obrządkiem, związanym z pierwszym dniem wiosny, jest topienie Marzanny, które ma symbolizować pożegnanie zimy i gotowość na cieplejsze dni.

Wspomniana Marzanna to nic innego jak kukła na kształt kobiety, zrobiona ze słomy i starych ubrań. Naturalnie jej imię nie jest przypadkowe, gdyż według wierzeń słowiańskich to właśnie Marzanna jest boginią zimy i śmierci, a także odrodzenia.

Topienie Marzanny polega na podpaleniu przystrojonej kukły i wrzuceniu jej do wody. Kiedyś wierzono, że zwyczaj ten, zapewni obfite plony w nadchodzącym, letnim sezonie. Dzisiaj ma on jedynie wymiar symboliczny, podkreślający rytuał przywołania wiosny i pożegnania zimy.

Tradycje w innych krajach

Co region, to obyczaj. Dotyczy to także wiosny. Przykładowo w Japonii nie ma kalendarzowego rozpoczęcia wiosny – zaczyna się ona zawsze dopiero wtedy, gdy zakwitnie pierwsza wiśnia. W wielu azjatyckich krajach wiosna jest też początkiem roku, co zgadza się z ideą odradzania. Z kolei na półkuli południowej wiosna trwa od sierpnia do listopada, zatem początek naszej wiosny w tamtym rejonie przynosi jesień.






Nietypowe początki wiosny

Na kartach historii wyróżniono dwa interesujące przypadki początku wiosny. Najzimniejszy pierwszy dzień wiosny miał miejsce w 1942 roku – temperatura spadła wówczas do -24 stopni Celsjusza. Natomiast swój najcieplejszy start wiosna miała póki co w 1974 roku. Temperatura skoczyła wtedy do 25 stopni powyżej zera.

Easter – Wielkanoc



1. Look and read. Popatrz i przeczytaj.

<p>lamb /lam/</p>	<p>chicks /cziks/</p> 	<p>bunny /banil/</p>	<p>Easter eggs /listyr egs/</p> 	<p>basket /baskit/</p>
<p>crocus /kryukys/</p> 	<p>daffodil /dafydil/</p>	<p>iris /aiyris/</p> 	<p>flowers /flauyz/</p>	<p>grass /gras/</p> 


2. Write the words. Napisz wyrazy z rozsypanych liter.

mlab
gegs
unbny
ktasbe
kiccs h

wfolers
ldaofifd
asgrs
riis
rccous

3. Read and draw. Przeczytaj i narysuj.

*One brown basket. Seven colourful Easter eggs. One white lamb.
Five yellow chicks. One brown bunny. Three purple crocuses.*



Happy Easter, Happy Spring And All The Best Of Everything



Katarzyna Janicka

Wielkanoc tuż, tuż

WIELKANOC

Najważniejsze i najstarsze święto chrześcijaństwa, obchodzone na pamiątkę Zmartwychwstania Chrystusa. Obchody religijne Wielkanocy rozpoczyna odbywająca się wczesnym rankiem procesja i msza, w Kościele katolickim zwana rezurekcją, w prawosławnym – jutrznią. W tym dniu spożywa się uroczyste śniadanie w gronie rodzinnym, poprzedzone składaniem sobie życzeń. Wielkanoc wieńczy okres Wielkiego Postu i poprzedzający ją Wielki Tydzień. Jest czasem radości (symbolizuje ją biały kolor szat liturgicznych). Z Wielkanocą wiążą się liczne religijne i ludowe obrzędy (świecenie pokarmów, pisanki, śmigus-dyngus).

PALMA

Wielki Tydzień zaczyna się Niedziłą Palmową. Według wierzeń połknięcie jednej poświęconej bazi wróżyło zdrowie i bogactwo. Zatknięta za obraz lub włożona do wazonu palemka chroniła mieszkanie przed nieszczęściami i złośliwością sąsiadów.

ŚWIĄTECZNE PORZĄDKI

Porządki mają symboliczne znaczenie – wymiatamy z mieszkania zimę, a wraz z nią wszelkie zło i choroby.

ŚWIĘCONKA

Wielka Sobota jest dniem radosnego oczekiwania. Koniecznie należy tego dnia poświęcić koszyczek z jedzeniem. Nie może w nim zabraknąć baranka (symbolu Chrystusa Zmartwychwstałego), mięsa i wędlin (na znak, że kończy się post). Świeci się też chrzan, – bo „gorycz męki Pańskiej i śmierci została zwyciężona przez słodycz zmartwychwstania”, masło – oznakę dobrobytu – i jajka – symbol narodzenia. Święconkę je się następnego dnia, po rezurekcji.

Porada dla dziewcząt z przymrużeniem oka.

Uwaga dziewczyny, jeżeli w Wielką Sobotę obmyjecie twarz w wodzie, w której gotowały się jajka na święconkę, to znikną piegi i inne mankamenty urody!

WIELKA NIEDZIELA

Po rezurekcji zasiadamy do świątecznego śniadania. Najpierw dzielimy się jajkiem. Na stole nie może zabraknąć baby wielkanocnej i dziada, czyli mazurka.

LAN PONIEDZIAŁEK

Lany poniedziałek, śmigus-dyngus, święto lejka – to zabawa, którą wszyscy doskonale znamy. Oblewać można wszystkich i wszędzie.

Zmoczone tego dnia panny miały większe szanse na zamążpójście. A jeśli któraś się obraziła – to nieprędko znalazła męża. Wykupić się można było od oblewania pisanką – stąd każda panna starała się, by jej kraszanka była najpiękniejsza. Chłopak, wręczając tego dnia pannie pisankę, dawał jej do zrozumienia, że mu się podoba.

SZUKANIE ZAJĄCZKA

Wyrazem wielkanocnej radości rodziny może być po zakończeniu śniadania, wspólna zabawa – zwana szukaniem zajączka, czyli małej słodkiej niespodzianki dla każdego.

WIELKANOCNE JAJO

Jajo – króluje na wielkanocnym stole, jest symbolem życia i odrodzenia. Tradycja pisanek i dzielenia się święconym jajkiem sięga daleko w przeszłość. Jajko jest formą najbardziej doskonałą. Zawiera wszystkie konieczne dla odżywienia organizmu składniki: białko, tłuszcz, sole mineralne i witaminy. Ma około 100 kalorii.

JAK ZROBIĆ WIELKANOCNE PISANKI?

Najszybszą metodą barwienia jajek jest zanurzenie ich w gorącej wodzie, w której rozpuszczony został spożywczy barwnik. Intensywność koloru zależy od tego, ile czasu jajo jest zanurzone w kąpeli oraz od koloru skorupki. Tą metodą można również barwić tylko fragmenty skorupki, kładąc jajo w naczyniu wypełnionym taką ilością rozpuszczonego barwnika, by skorupka była w nim zanurzona tylko do pewnego poziomu. Warto też pamiętać, że kolor możemy utrwalić, zanurzając jajka w occie lub spryskując pisanki lakierem do włosów.



Koronkowe wzory

Zabarwione na intensywny kolor skorupki można ozdobić misternymi wzorkami. Metoda jest prosta: wystarczy szpilką lub ostro zakończonym nożem „wydrapać” dowolne motywy. Uzyskany w ten sposób wzór jest tak subtelny, że przypomina delikatną koronkę. To metoda dla wytrwałych i cierpliwych.

Pisanki – oklejanki

metodę zdobienia pisanek polecamy zwłaszcza one z barwnego papieru, cienkiego materiału o lub kolorowej samoprzylepnej folii wycięć elementy, a potem nakleić je na skorupkę tak, jak wyobraźnia.



Tę współczesną dzieciom. Mogą ciekawym wzorze fantazyjne podpowiada im



Malowanie lakierem do paznokci

W sklepach można kupić lakier do paznokci we wszystkich niemal kolorach tęczy. Mając do wyboru taką paletę barw, nawet małe dziecko będzie mogło bez problemu namalować na pisance żółtego kurczaczka, błękitne niebo czy zieloną trawkę. Lakier należy nanosić na skorupkę cienkim pędzelkiem, dołączonym do buteleczki z lakierem. Uwaga: małe dzieci nie lubią długo czekać na efekt swojej pracy. Ucieszą się, jeśli będą mogły użyć lakieru szybko schnącego.

JAK ZROBIĆ BABĘ I MAZURKA?

Babka

Składniki:

- 75 g (1/2 szklanki) mąki pszennej,
- 270 g (1 i 1/2 szklanki) mąki ziemniaczanej,
- 335 g (1 i 1/2 szklanki) cukru,
- 4 jaja,
- 250 g (1 kostka) margaryny lub masła
- 12 g (4 łyżeczki) proszku do pieczenia,
- skóra otarta z cytryny,
- sok z cytryny,
- tłuszcz oraz tarta bułka do formy



Sposób wykonania:

Przesianą mąkę, proszek do pieczenia, jaja, cukier, sok z cytryny dobrze wymieszaj. Wlej roztopioną i przestudzoną margarynę/masło. Całość bardzo starannie utrzyj. Na końcu dodaj skórkę otartą z cytryny. Ciasto przełóż do formy wysmarowanej tłuszczem i wyspanej tartą bułką. Piec ok. 1 godz. w temp.200 stopni.

MAZUREK KAJMAKOWY Z ORZECHAMI

Ciasto:

- 220 g maki pszennej
- 110 g masła
- 50 g cukru
- 1 żółtko
- szczypta soli

Masa kajmakowa:

- 1 puszka słodzonego mleka skondensowanego

Do dekoracji:

- 30 g orzechów włoskich
- 30 g orzechów laskowych
- 30 g migdałów



Sposób wykonania:

Przygotuj kruche ciasto, spód do mazurków: mąkę przesiej do miski, dodaj masło w kawałkach, cukier, żółtko i sól. Szybko zagnieć ciasto, zawiń w folię spożywczą i wstaw do lodówki na co najmniej godzinę. Po tym czasie wyjmij ciasto, rozwałkuj na stolnicy i wytnij z ciasta spód w kształcie jajka. Ułóż na blasze wyłożonej pergaminem do pieczenia i wstaw do piekarnika rozgrzanego do 180 st. C. Piecz przez 10-15 minut, aż ciasto nabierze złotego koloru. Odstaw do wystygnięcia. Przygotuj kajmak: mleko w puszcze gotuj przez 3 godziny w garnku z wodą. Ważne - woda musi cały czas zakrywać puszkę więc podczas gotowania musisz co jakiś czas dolewać wody. Po lekkim przestudzeniu otwórz puszkę - gotowy, jeszcze ciepły kajmak wyłóż na spód mazurka. Udekoruj orzechami.

Jeśli ktoś pomoże w pracach dziadkom, mamie i tacie może przystąpić do rozwiązywania świątecznych zadań.

Przerysuj jajka, dokończ wzorki i pokoloruj pisanki.

