

SIÓDEMKA Z KLASĄ

Numer: 107 LATO 2020

Moja rodzina


Moja rodzina
to ja, mama, tata.
Mam też siostrę Alę
i młodszego brata.
Siostra jest wysoka,
czarne włosy ma,
a braciszek mały
skończył latka dwa.

Wspólne zabawy,
wspólne spacery.
Zimą na narty
latem rowery.
Czas wolny zawsze
razem spędzamy,
bardzo się mocno
wszyscy kochamy.

Autor: Bożena Forma

Przeczytajcie:

Rodzina	s.2
Mama	s. 4
Tata	s. 6
Dzieci	s. 7
Bezpieczne wakacje	s. 8
Język angielski	s. 11



26 czerwiec 2020

WAKACJE!!!

RODZINA

Poszukaj i wypisz wyrazy (nazwy członków rodziny).

teściowapyhg
jhbsynowandr
yataszwagiertik
aabwnukzięćdk
miksurodzinaj
ątatjpasierby
żsoriwniczkaa
totamacochali

Wykreśl słowo, które nie pasuje do pozostałych.

ojciec, ojculek, ojczym, ojczysko

wujenka, wuj , wujek, wujaszek, wujo

siostrzyczka, siostra, siostrunia, siostrzenica

mama, matula, macocha, mamusia, matka, mateczka

braciszek, bratanek, brat, brachol

Napisz, jak się nazywa:

siostra mamy

córka siostry

mama taty

tata babci

syn mamy

żona brata


Drzewo genealogiczne to potoczna nazwa tablicy potomków. Przygotowanie takiego obrazu to okazja, by uporządkować to, co wiemy o najbliższych, a także szansa, by odkryć nasze korzenie. To świetna zabawa nie tylko dla was- dzieci, ale i dla całej rodziny. Starannie przygotowane drzewo może stać się niezwykłą pamiątką przekazywaną przez następne pokolenia lub pomysłem na prezent dla bliskiej osoby.

Jak wykonać drzewo samemu?

Przede wszystkim należy odpowiedzieć sobie na pytanie, ile pokoleń chcecie odtworzyć: cztery, pięć, a może tyle, ile tylko się da. Zazwyczaj każdy z nas jest w stanie cofnąć się o dwa-trzy pokolenia, ale jeśli chodzi już o cioteczne rodzeństwo babci, tu bywa różnie. Dlatego warto **odwiedzić starszych członków rodziny**. Jeśli pamięć żyjących członków rodziny szwankuje lub chcecie znaleźć jeszcze dalsze pokolenia, możecie spróbować razem z rodzicami odnaleźć bliskich np. księgach parafialnych, urzędach stanu cywilnego, urzędach gmin czy w Archiwum Państwowym. Ważne informacje mogą zawierać także kroniki, spisy ewidencji ludności, pomniki i nagrobki. Jeśli chcesz dążyć dalej, warto poszukać forów i stron poświęconych genealogii. Tam znajdziesz wiele podpowiedzi, jak szukać informacji o dalekich przodkach.

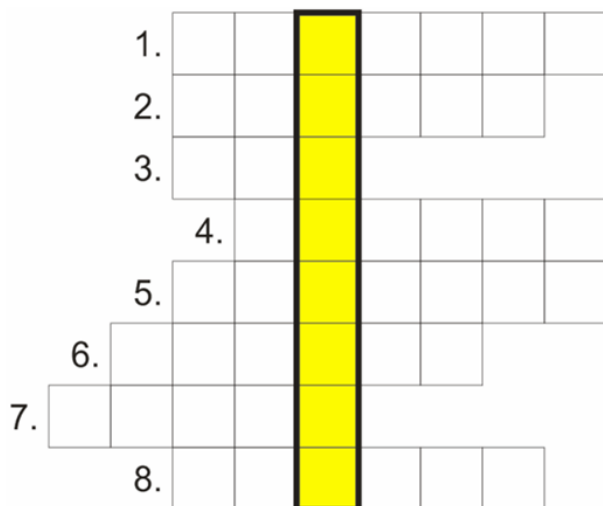
Kolejnym etapem jest zastanowienie się, czy chcemy umieścić na drzewie tylko imiona i nazwiska, czy też wizerunki członków rodziny.

Z pewnością świetną zabawą będzie poszukiwanie starych zdjęć. Może się okazać, że bardzo stare fotografie trzeba zeskanować lub zabezpieczyć przed zniszczeniem. Cenną wskazówką mogą być adnotacje na odwrocie zdjęć. Takie poszukiwania to także okazja, by się przyjrzeć, kto z was po kim **odziedziczył pewne cechy**.



MAMA

W Polsce Dzień Matki obchodzony jest co roku 26 maja od 1923 r. Dzień Matki ustalono po to, aby ludzie przynajmniej raz w roku zastanowili się, jak ważna jest rola mamy w ich życiu, zwrócili uwagę na wysiłek, jaki matki wkładają w pielęgnację swoich rodzin.



1. Mama maluje nią swoje usta.
2. Świeci codziennie dla każdej z mam.
3. Miesiąc w którym jest Dzień mamy.
4. Rysunki, które dzieci tworzą z okazji Dnia Mamy.
5. Powinien zawsze gościć na twarzy mamy.
6. Pachnące na Dzień Mamy.
7. Trzymasz tam zdjęcia.
8. Wspólne wyjście z rodziną np.. do parku.

Mama.

Kocha nas nad życie
I o nas się troszczy,
Gdy jesteśmy mali
I gdy już dorośli.

Pamiętajmy o tym,
Nie tylko od święta,
Jak pięknie wygląda,
Gdy jest uśmiechnięta.

Uśmiech na Jej twarzy,
Będzie często gościł,
Jeśli nie sprawimy,
Jej żadnej przykrości.

Pokażmy na co dzień,
Jak mocno kochamy,
Bo nie ma na świecie,
Takiej drugiej mamy.

Elżbieta Tarczyńska



--- Siódemka z klasą ---

Przysłowia są mądrością narodów. Połącz początek i koniec powiedzeń o mamie.

Potrzeba jest

tylko jedna.

Matka jest

jaka matka, taka córka.

Dobra matka znaczy więcej

matką wynalazków.

Jaki bochen taka skórka,

zasmuca swoją matkę.

Przeklęty, kto

niż stu nauczycieli.



TATA

Mój Tata ma lat(a).



Tata nauczył mnie

Jego ulubiona potrawa to



Mój Tata zawsze powtarza

W wolnym czasie Tata lubi



Moje najlepsze wspomnienie z Tatą to

Tata jest mistrzem w



.....






NA CAŁYM ŚWIECIE!

Dzień Dziecka



My, dzieci
My, dzieci, chcemy śmiać się,
my, dzieci, lubimy słońce,
my, dzieci, kochamy ptaki,
wesoły, perlisty koncert.
My, dzieci, chcemy wybiegać
z domów w złociste poranki,
my chcemy, by nam nad głową
furczały barwne skakanki



Prace uczniów klasy I a.



Wakacje to okres, w którym znajdujemy czas na zabawę, relaks i drobne szaleństwa. Tegoroczny wypoczynek z uwagi na wirusa będzie miał nieco inny wymiar, ale nikt nie będzie w was siedział w domu, kiedy za o kmem będzie słoneczna, piękna, zachęcająca do wyjścia pogoda. Jednak wszyscy musimy pamiętać, że dobra zabawa nie zwalnia nas z obowiązku dbania o swoje i innych bezpieczeństwo. Jak powinniśmy postępować, aby wakacje zawsze kojarzyły nam się z samymi przyjemnościami? Wystarczy wykazać zdrowy rozsądek i pamiętać o kluczowych zasadach bezpieczeństwa.



Oto najważniejsze zasady, którymi powinniśmy się kierować, aby bezpiecznie spędzić wakacje:

1. Zawsze informuj rodziców, gdzie i z kim przebywasz. Przekaż im także, o której godzinie zamierzasz wrócić.
2. Noś ze sobą numer telefonu do rodziców.
3. Pamiętaj o zasadach bezpiecznego przechodzenia przez jezdnię – przechodź na pasach dla pieszych i na zielonym świetle.
4. Do zabawy wybieraj zawsze miejsca oddalone od jezdni.
5. Zawsze zapinaj pasy w samochodzie.
6. Nie rozmawiaj z obcymi.
7. Poinformuj rodziców, gdyby ktoś Cię zaczepiał.
8. Nie oddalaj się z nieznanymi, nie wsiadaj z nimi do samochodu.
9. Nie bierz słodczy ani innych prezentów od obcych.
10. Pamiętaj o numerach alarmowych. W razie potrzeby dzwoń i wezwij pomoc.
11. Kąp się tylko w miejscach do tego przeznaczonych, na strzeżonych i bezpiecznych kąpieliskach.
12. Nie wchodź do wody bez opieki osoby dorosłej.
13. Nie pływaj w czasie burzy, mgły, gdy wieje porywisty wiatr.
14. Pamiętaj o ochronie przed słońcem. W czasie upałów pij dużo wody i zawsze noś nakrycie głowy. Przed wyjściem na zewnątrz posmaruj się kremem z filtrem.
15. Zadbaj o właściwy ubiór – strój z elementami odbłaskowymi, kask ochronny podczas jazdy na rowerze czy odpowiednie buty w czasie wycieczki w góry.
16. W górach nie wyruszaj w trasę, jeśli widzisz, że nadchodzi burza.
17. Szukaj bezpiecznego schronienia podczas burzy.
18. Podczas górskich wycieczek nie schodź ze szlaku.
19. Nie oddalaj się bez pytania od rodziców – w nowych miejscach łatwo się zgubić.
20. Po każdym wyjściu z miejsc zalesionych dokładnie sprawdź skórę na obecność kleszczy.

21. Uważaj na rośliny, na których się nie znasz. Niektóre jagody, liście czy grzyby są trujące.
22. Podczas spacerów po lesie stosuj preparaty odpędzające owady i kleszcze.
23. Nie rozpalaj ogniska w lesie.
24. Nie baw się z obcymi zwierzętami. Nawet przyjaźnie wyglądający pies czy kot może Cię ugryźć, gdy spróbujesz go pogłaskać.
25. Bądź rozsądny i zachowaj umiar we wszystkim, co robisz.

Przeczytaj i pomyśl jakie wakacyjne plany mają dzieci.

Olek przypomniał sobie o nowych traperach, plecaku i latarce. Będzie zdobywał kolejne szczyty, chodząc po szlakach. Nie zapomni spakować również kurtki przeciwdeszczowej. Dokąd pojedzie Olek?

Ania marzy o spacerach boso po piaszczystej plaży i zbieraniu muszelek oraz kolorowych kamieni. Do plecaka spakowała kapelusz, strój kąpielowy, krem z filtrem, foremki i okulary przeciwsłoneczne. Dziewczynka marzy o rejsie statkiem. Dokąd wybierze się Ania?

Filip marzy o żeglowaniu po spokojnych wodach. Po pływaniu łódką będzie z tatą przy brzegu porośniętym trzcinami łowił ryby. Dokąd pojedzie Filip?

Magda uwielbia zapachy natury. Będzie delectowała się świeżym powietrzem i jagodami zebranymi w lesie. Pomoże także dziadkom w doglądaniu zwierząt gospodarskich. Przejedzie się z wujkiem na traktorze. Dokąd pojedzie Magda?



Pociągiem po Polsce. Adam uwielbia jeździć pociągiem i układać zagadki. Spróbujcie je rozwiązać.

Zapraszam Was na wycieczkę po Polsce. Odwiedzimy niektóre z miast i krain naszego państwa. Nie zwlekajmy zatem. Wsiadamy do pociągu i ruszamy w Polskę! W trakcie jazdy pociągiem wypatrujcie naszych przystanków.

Przystanek 1

Są wysokie, skaliste, pokryte lasami.
Poznać je możemy wędrując szlakami.

A jak się nazywają się góry w Polsce, których stolicą jest miasto Zakopane?


Ufff, udało nam się wspiąć na najwyższy szczyt! Nie ma na co czekać, zeskakujemy z góry i wsiadamy do pociągu, który zawiezie nas do kolejnego, ciekawego miejsca.

Przystanek 2

To miasto kiedyś stolicą Polski było,
W nim zionące ogniem smoczysko żyło.

Przystanek 3

Herbem tego miasta, jest piękna syrenka
która miecz i tarczę dzierży w swoich rękach.
Od imienia syrenki Sawy i rybaka Warsa je nazwano,
I stolicą państwa polskiego mianowano.
Przez nie rzeka Wisła przepływa,
Zatem jak stolica Polski się nazywa?



Przystanek 4

Chętnie wyjeżdżamy nad nie na wakacje,
Czekają tam na nas wspaniałe atrakcje.
Możemy po nim pływać statkami,
Jego brzegi wypełnione są muszelkami.

A jak się nazywa się Polskie morze, nad którym leży m.in.
miasto Gdańsk?



Po morskiej przygodzie, czas na odrobinę relaksu na plaży. Zamknijcie oczy i wyobraźcie sobie, że leżycie na ciepłym piasku, słońce ogrzewa nasze twarze. Przypomnijcie sobie, jakie miejsca i miasta Polski poznaliście i gdzie znajdują się one na mapie Polski.

Aby lepiej zapamiętać zasady bezpieczeństwa, na koniec przedstawiamy kilka z nich w bardziej humorystyczny sposób:

1. Numer 112 znamy i w razie potrzeby go wybieramy.
2. Jeśli kogoś nie znamy, na pewno z nim nie rozmawiamy.
3. Gdy na plaży przebywamy, od mamy się nie oddalamy.
4. W górach po szlaku chodzimy, wtedy nie zbłądzimy.
5. Gdy na słońcu przebywamy, czapkę lub kapelusz zakładamy.

Gratulujemy sukcesu!

Po raz ostatni zadźwięczał dzwonek.
Jutro wakacje, lekcje skończone!
Przeszliśmy wszyscy z klasy do klasy,
z trzeciej do czwartej, z czwartej do piątej:
choć na świadectwach trójki są czasem,
więcej jest na nich czwórek i piątek.
A teraz wszystkich czeka nagroda:
wakacje, wczasy, słońce, pogoda,
gorący piasek, szum morskiej fali,
kuszący zapach lasu z oddali.
A w lesie piękne ptaków piosenki
i chmurki lotne, i czysty błękit.
Pachnące kwiaty na łąkach w trawie,
kąpiel w jeziorze, łódka na stawie,
perlista rosa na listkach w borze,
złociste pola, rzeka i morze.

Cz. Janczarski



TROPICAL FRUITS

1. Read and remember. Przeczytaj i zapamiętaj.

a melon [melyn] - melon

a watermelon [łotymelyn] - arbuż

a peach [picz] - brzoskwinia

an apricot [eiprikot] - morela

a coconut [keukynat] - kokos

a banana [bynany] - banan

an orange [oryndź] - pomarańcza

a grapefruit [greifrut] - grejpfrut

a lemon [lemyn] - cytryna

a lime [laim] - limonka

a mandarin [mandrin] - mandarynka

a pineapple [painapył] - ananas

2. Write the names of fruits in alphabetical order. Napisz nazwy owoców w kolejności alfabetycznej.

.....

.....

.....

3. Complete the missing letters. Uzupełnij brakujące litery.

pe__h

__me

p__a__e

__ri__t

ma__ar__

__er__o__

__o__t

gr__f__it

__ge

4. Draw your favourite fruit cocktail and write. Narysuj swój ulubiony koktajl owocowy i napisz nazwy wybranych owoców.

	<p><i>I like</i></p> <p>.....</p> <p>.....</p> <p>.....</p>
--	---