

SIÓDEMKA Z KLASĄ

Numer: 117 ZIMA 2023



ZIMA

Pada śnieg, prószy śnieg,
wszędzie go nawiało.
Dachy są już białe.
Na ulicach biało.
Strojne w biel,
w srebrny puch,
latarnie się wdzięczą.
Dzyń–dzyń–dzyń–dzyń–
dzwonki sanek brzęczą...


Józef Czechowicz

W tym numerze warto przeczytać:

- Kalendarzowa zima – s. 2
- Ciekawostki – s. 2
- Zwierzęta zimą – s. 2 - 3
- Czas na bałwana – s. 3
- Ferie – s. 4
- Bezpieczne ferie – s. 5 - 6
- Telefony alarmowe – s. 6
- Karnawał – s. 7
- Język angielski – s. 7- 10

Skopiuj i powiększ witraż.

- Wytnij witraż i naklej go na karton.
- Wytnij białe pola.
- Podklej zieloną krepą od tyłu choinkę, a niebieską chmury.
- Gotowy witraż powieś w oknie swojego pokoju.



ZIMA

Kalendarzową zimę powitaliśmy 23 grudnia. Zimą noce są długie, a dni krótkie. Często pada śnieg, jest mroźno i wieje zimny wiatr. Kropelki wody w chmurach zamieniają się w kryształki lodu. Łączą się i stają się ciężkie. Wtedy spadają na ziemię w postaci płatków śniegu. Kształtem przypominają cudowne gwiazdeczki.

CIEKAWOSTKI:

Nie ma dwóch płatków śniegu o takim samym wzorze.

Płatki śniegu powstają, gdy temperatura obniża się i para wodna zamarza w zimnych chmurach tworząc kryształki lodu.

Największy opad śniegu zanotowano w USA w 1921 roku, który wynosił 4 metry 80 centymetrów w czasie jednej śnieżycy.

Grad tworzy się, gdy jest zimno i krople wody zamarzają w chmurach burzowych. Największa kula gradowa spadła w 1970 roku o średnicy 19 centymetrów.

Góry lodowe to olbrzymie bloki lodu, które odłamały się od krawędzi lodowców.

Największa widziana góra lodowa miała 167 metrów wysokości, 335 kilometrów długości i 97 kilometrów szerokości.



ZWIERZĘTA ZIMĄ

Nie wszystkie zwierzęta zasnęły w legowiskach i norach, by przetrwać zimowy czas. Dzikie, zające, sarny potrzebują pomocy człowieka w znalezieniu pożywienia. Dba o nie leśniczy. Do paśnika przynosi siano i warzywa. Zwierzęta chroni przed zimnem gęste futro, które na czas zimy jaśnieje.

Pomyśl, jakie zwierzęta przyjdą do paśnika?



Ptaki, które zostały u nas na zimę, również szukają pokarmu. Stroszą piórka, żeby było im cieplej i ukrywają się przed zimnem wśród gałęzi drzew.

Zatem pomóżmy ptakom przetrwać zimę:

- wsypujemy do karmnika ziarna zbóż
- nasiona
- płatki i kasze
- możemy włożyć też niesoloną słoninę
- możemy dodać pokrojone jabłka, rodzynki i orzechy.

A TERAZ CZAS NA BAŁWANĄ

"Bałwan"

Gdy wychodzimy z samego rana, ulepić w parku wielkiego bałwana,
Ja, mama, tata, no i mój brat, pokryty śniegiem jest cały świat.
Bierzemy garnek, marchew, guziki, po drodze tata znajduje patyki.
I choć
niecierpliwi i pełni zapału, śniegowe kule lepimy pomału.
Największą z nich ulepił nasz tata i będzie chyba stała do lata!
Niewiele mniejszą zrobiła mama, będzie to brzuch naszego bałwana.
Tę całkiem małą, wspólnymi siłami, ulepiłszy z braciszkiem sami.

Pocieszył nas tato, mówiąc te słowa:

"Mała, lecz ważna -
bałwana GŁOWA".

Nosem -


marchewka, oczami -

guziki, rękami będą suche patyki.

Garnek na głowę -

praca skończona i cała rodzina jest zadowolona!

Uzupełnij brakujące elementy tak, aby każdy bałwanek był taki sam.



FERIE

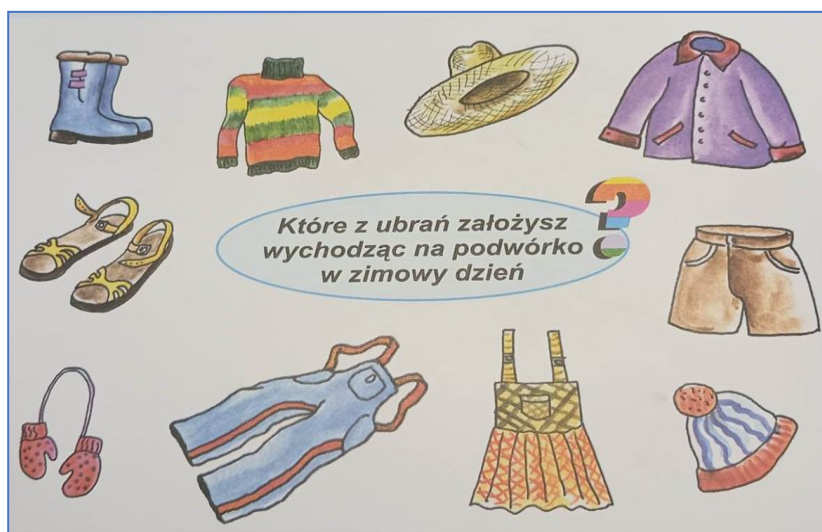
Życzymy udanych ferii i wielu wspaniałych zimowych zabaw na śniegu z całą rodziną!

<p>Ferie już tuż, tuż! Trzeba zetrzeć z sanek kurz. Wszystkie dzieci na ferie czekają, Nauczyciele oceny wystawiają. Każde dziecko na lekcjach marzy, Co się w ferie mu przydarzy? Może pojedzie na narty? Albo zagra z tatą w karty? Szkoda, że ferie tylko dwa tygodnie trwają, A nauczyciele na oceny czekają.</p>	<p>Ferie zimowe są zawsze wesołe, spędzam je w górach lub w chatce na Mazurach. Jeżdżę na sankach, lepię bałwanka, śmigam na łyżwach, jeżdżę na nartach. Razem z przyjaciółmi dobrze się bawimy i na podwórku igloo robimy. Ferie są super każdy Ci powie i zabawa na mrozie wychodzi na zdrowie.</p>
<p>Wstaję dziś rano, Uwierzyć nie mogę, Biały śnieg przykrył Domy, pola i drogę.</p> <p>Ach jak cudownie, Będzie od ranka, Jeździć na nowych, Drewnianych saniach!</p>	<p>Ulepiły dzieci Ze śniegu bałwana, W kapeluszu, z fajką w zębach Wygląda na pana. Pewno ci tu zimno, śniegowy bałwanie, chodźże do nas na ciepłe śniadanie. Zaiskrzył się bałwan, jakby śmiał się z tego: - Mróz – to mój przyjaciel, - stopniałbym bez niego.</p>

1. Kto ulepi śnieżowego bałwana? Może zaprosisz kolegów do wspólnego zajęcia?
2. Zajęcie na zimowe popołudnie: Wyklej bałwanka plasteliną



Warto spędzić czas na powietrzu, pamiętając jednak o ciepłej odzieży. Odmrożone palce, uszy, nos to nie przyjemnego. Na twarz warto nałożyć krem.



BEZPIECZNE FERIE

Aby czas zimowego wypoczynku dostarczył radosnych i niezapomnianych chwil oraz wrażeń, pamiętajmy o podstawowych zasadach bezpieczeństwa:

- nie zjeżdżamy na sankach w pobliżu zbiorników wodnych i dróg;
- w czasie zjeżdżania zachowujemy bezpieczną odległość między sankami;
- nie doczepiamy sanek do auta.

Ciekawostki:

Jazda na sankach to sport zimowy, zwykle uprawiany w pozycji leżącej lub siedzącej. Jest podstawą trzech sportów olimpijskich: saneczkarstwa, szkieletu i bobslejów. Kiedy jest ćwiczony na piasku, jest znany jako forma sandboardingu.



Rzucając się śnieżkami:

- nie łączymy miękkiego śniegu z kawałkami lodu czy kamieni;
- nie celujemy w twarz;
- nie wrzucamy kulek śniegowych za plecy;
- nie rzucamy śnieżkami w auta.



Na stoku:

- przestrzegaj regulaminu z urządzeń i tras zjazdowych;
- respektuj znaki narciarskie na trasach zjazdowych;
- w trakcie zjazdu zachowaj bezpieczną odległość od innych osób;
- kask narciarski zawsze chroni przed następstwami nieszczęśliwych wypadków.

Na łyżwach:

- jeździmy tylko w wyznaczonych miejscach, czyli na sztucznym lodowisku;
- nie ślizgamy się po lodzie na rzece, stawie lub jeziorze.



Telefony alarmowe:

Policja 997

Straż Pożarna 998

Pogotowie Ratunkowe 999

112 Europejski numer alarmowy

Adresy internetowe współorganizatorów:

- www.msport.gov.pl
- www.wypoczynek.men.gov.pl
- www.msw.gov.pl
- www.wopr.pl
- www.polskieszlakiwodne.pl
- www.policja.pl
- www.pot.gov.pl
- www.bezpiecznaszkola.men.gov.pl

A cartoon illustration of a young girl with brown hair in a ponytail, wearing a green jacket, a pink scarf, and purple earmuffs. She is pointing her right index finger upwards. The background is a light blue gradient.

KARNAWAŁ

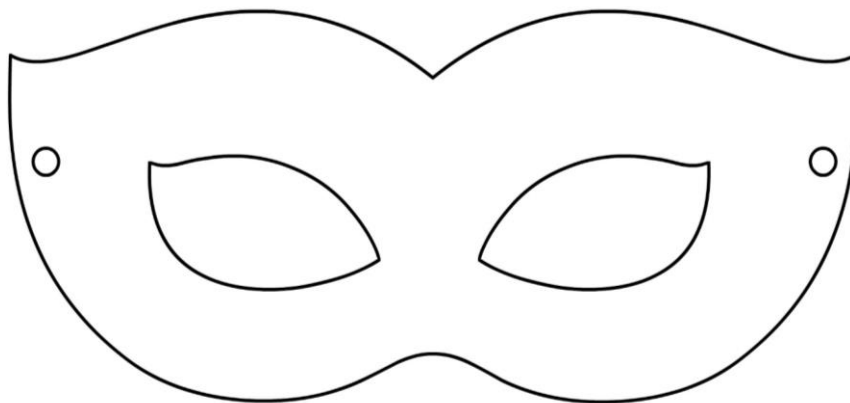
Prawie wszędzie na świecie świętujemy karnawał, przebierając się, tańcząc i bawiąc. Kiedyś w dzień karnawału można było robić, to co było zakazane w ciągu całego roku. Okres balów rozpoczyna się od święta Trzech Króli 6.01.23, a kończy we wtorek 1.03.2022r. Następnym dniem środa - Popielec, oznacza początek wielkiego postu i oczekiwania na Wielkanoc .

Przed nami ostatki -ostatnie dni karnawału. Trwają od tłustego czwartku, a kończą się zawsze we wtorek, zwany w Polsce „śledzikiem” (w Wielkopolsce jest to tzw. „podkoziołek”).

Aby dobrze świętować podczas karnawału niezbędny będzie odpowiedni strój. Jeśli nie masz specjalnego przebrania, oto łatwy sposób na wykonanie maski karnawałowej!

Maska jest bardzo łatwa do wykonania i idealna do obserwowania innych, samemu pozostając niezauważonym!

1. Przygotuj papierowy model "podstawowej maski" (wytnij ją i złóż na pół, żeby była symetryczna).
2. Za pomocą tego wzoru wytnij maskę z filcu (lub tektury) w wybranym kolorze.
3. Dodaj osobisty akcent, naklejając błyszczące naklejki lub rysując różne wzory flamastrami.
4. Zrób dziurki po bokach, żeby wsunąć w nie szeroką gumkę.



Maski możesz pobrać ze strony lub skorzystać z naszej propozycji.

<https://miastodzieci.pl/czytelnia/maski-karnawalowe-do-druku/>

Months and celebrations

Miesiące i uroczystości

January

New Year's Day

styczeń

Nowy Rok

February

St Valentine's Day

Luty

Walentynki

March *the first day of spring*
marzec *pierwszy dzień wiosny*

April *Easter Day*
kwiecień *Wielkanoc*

May *Mother's Day*
maj *Dzień Matki*

June *Father's Day*
czerwiec *Dzień Ojca*

July *Summer holiday*
lipiec *wakacje*

August *Summer holiday*
sierpień *wakacje*

September *Harvest Festival*
wrzesień *dożynki*

October *Teacher's Day*
październik *Dzień nauczyciela*

November *Independence Day*

listopad

Dzień Niepodległości

December

Christmas Day

grudzień

Boże Narodzenie

Write the missing letters. Napisz brakujące litery.

Ja__ar__ F__br__r__ _a_ch __r_l M_y

_une Ju_y A_g_s_ _ep__mb_r

O_t__er __ov__b_r De__mb__

Complete the sentences. Uzupełnij zdania.

My birthday is on _____ (data urodzin) .

I've got a birthday cake with _____ (ilość świeczek) candles.

I've got lots of presents from my family and friends.

Draw your birthday cake. Narysuj swój tort urodzinowy.

My birthday cake

Make a birthday card. Zrób kartkę urodzinową.

<i>Happy birthday</i>	<p>To: _____ (dla kogo)</p> <p>From: _____ (od kogo)</p>
-----------------------	--

W wolnej chwili pokoloruj zimowy obrazek.

